


Uczeń: _____

DZIEŃ ZIEMI

Poprowadź kredkę po przerywanych liniach.

Kiedy obchodzimy Dzień Ziemi?

Zapisz datę tego wydarzenia na tablicy, którą trzyma Ziemia.



Uczeń: _____

DZIEŃ ZIEMI

Poprowadź kredkę po przerywanych liniach.



Uczeń: _____

DZIEŃ ZIEMI

Poprowadź kredkę po przerywanych liniach.



Uczeń: _____





DZIEŃ ZIEMI

Poprowadź kredkę po przerywanych liniach.



SEGREGUJEMY ŚMIECI

Jakie śmieci segregujemy w poszczególnych pojemnikach?
Podpisz kosze i otocz pętlą odpowiednim kolorem śmieci, które powinny trafić do danego pojemnika.



Począwszy od litery w zielonym kółku przeskakuj co 3 pola, aż odgadniesz hasło. Zapisz je.



F A **D** J E B M O A K
A M Ł Ś O Z R Ś E T
R S B O J A D A P O
K Z W N M I L O S M
O K R Z O

TWOJA ODPOWIEDŹ

.....

Uczeń: _____

DZIEŃ ZIEMI

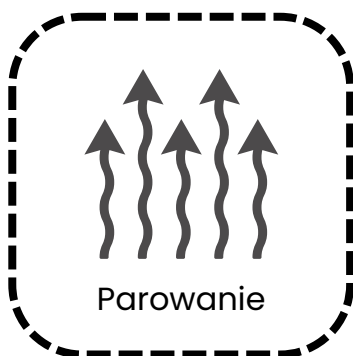
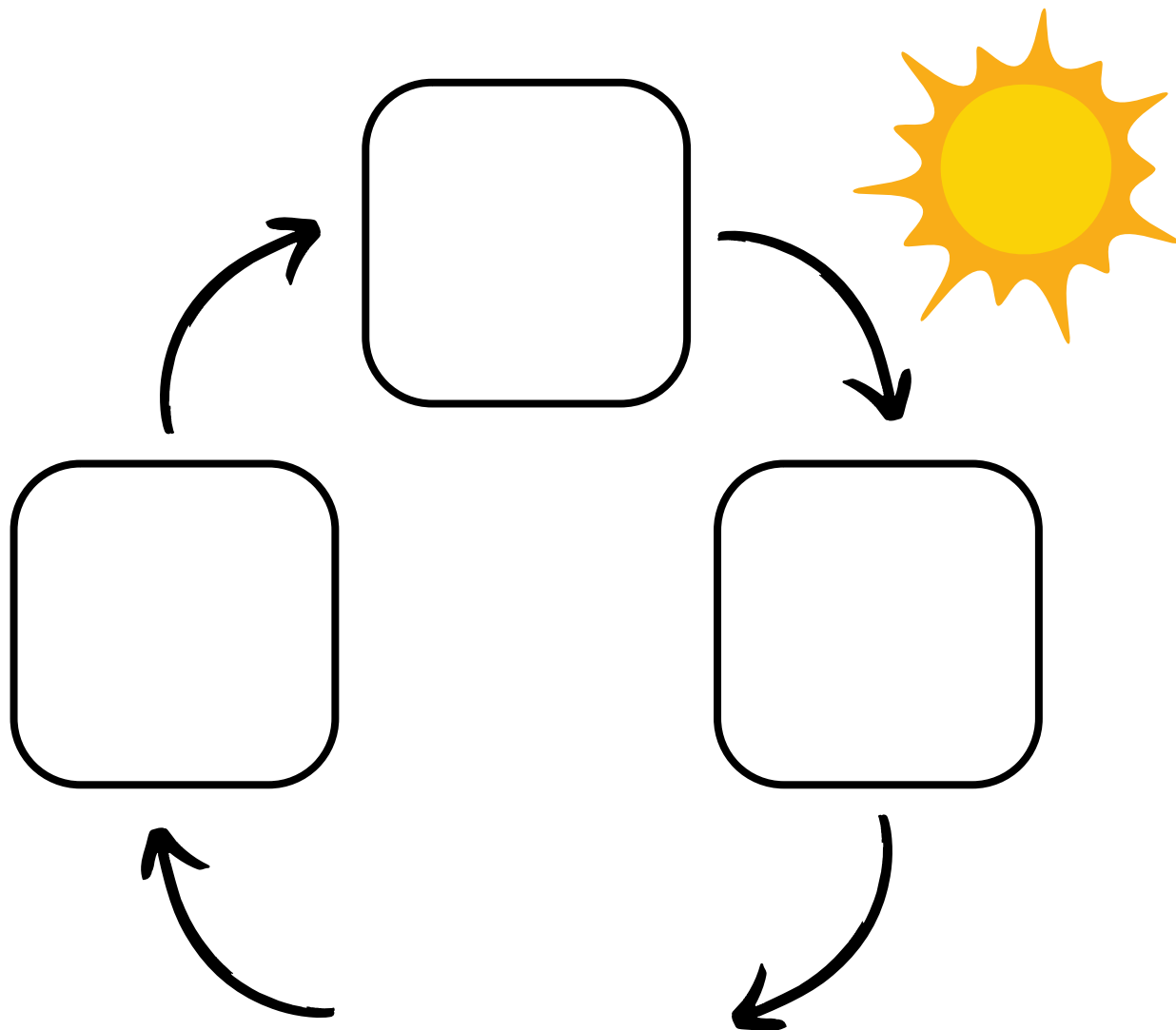
Napisz podziękowanie dla mieszkańców Ziemi.
Za co chcesz im podziękować?

DZIĘKUJEMY







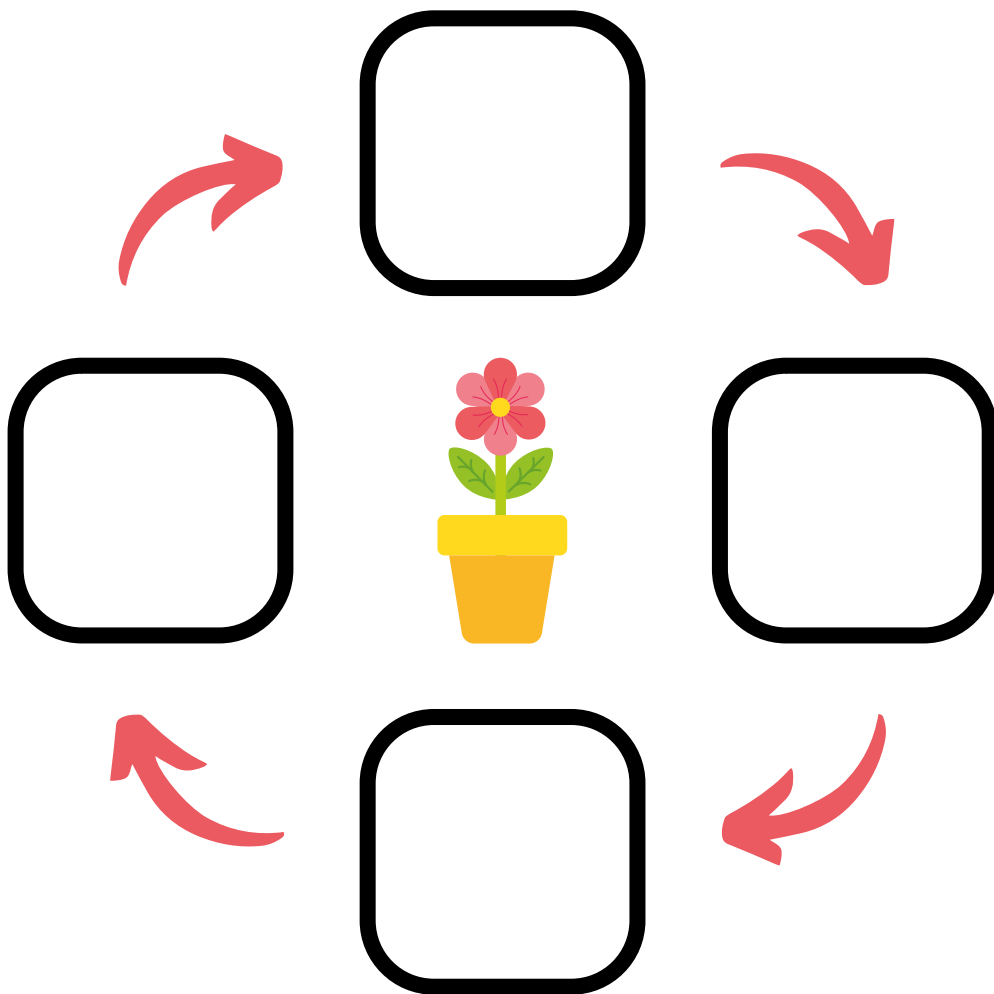
CYKL WODY

Wytnij i wklej etapy obiegu wody.



CYKL ŻYCIA ROŚLINA

Wytnij i wklej



Jestem Wybawcą Ziemi

Dziecko takie jak ty jest zbawicielem Ziemi!
















Narysuj plakat dotyczący ochrony środowiska, który przekazuje twoje przesłanie o sposobach ratowania Ziemi.

A large, empty rectangular box with a thick green border, intended for the child to draw their environmental protection poster.

Matematyczne puzzle

Wytnij poniższe elementy układanki i wklej w ich miejsce kwadrat z poprawną odpowiedzią.

 $10 + 8$	 $16 - 4$	 $15 - 8$	 $7 + 9$
 $18 - 5$	 $12 - 7$	 $10 + 10$	 $20 - 1$
 $5 + 3$	 $6 + 5$	 $9 - 6$	 $13 - 4$



Uczeń: _____

DZIEŃ ZIEMI

Napisz podziękowanie dla mieszkańców Ziemi.
Za co chcesz im podziękować?

DZIĘKUJEMY




Uczeń: _____

SEGREGACJA ODPADÓW

Wytnij i przyklej obrazki odpadów nad właściwymi pojemnikami na odpady.



Kolorowanie motyli według numerów



Pokoloruj motyla według legendy:

1 - różowy

2 - ciemny niebieski

3 - żółty

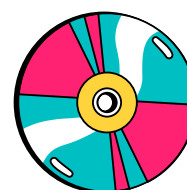



4 - zielony

5 - niebieski


Uczeń: _____

ELEKTROODPADY

Otocz pętlą te obrazki, które należy wrzucić do pojemnika na elektroodpady.



Kolorowanie pszczół według numerów



Pokoloruj motyla według legendy:

- 1 - różowy
- 2 - brązowy
- 3 - czarny
- 4 - żółty
- 5 - niebieski
- 6 - zielony
- 7 - fioletowy

Puzzle letnie

Wytnij poniższe elementy i rozwiąż zagadkę.

