

# Informacja miesięczna o rynku pracy

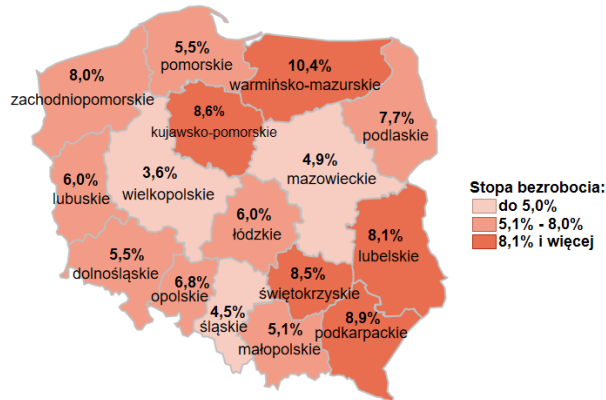
Maj 2020 r.

- ✓ Rośnie stopa bezrobocia - w kraju wzrosła o 0,2 punkty procentowe, w Pomorskiem o 0,3 pkt. proc. w porównaniu do IV.br.
- ✓ Wzrosła liczba bezrobotnych w kraju; w województwie pomorskim względny wzrost był nieco większy niż w kraju.
- ✓ Znacznie wzrosła liczba wolnych miejsc pracy na krajowym rynku pracy, w Pomorskiem niewielki wzrost.

## Polska

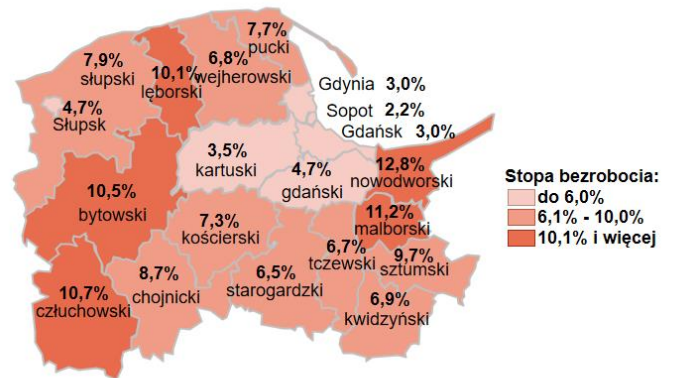
6,0%

Stopa bezrobocia



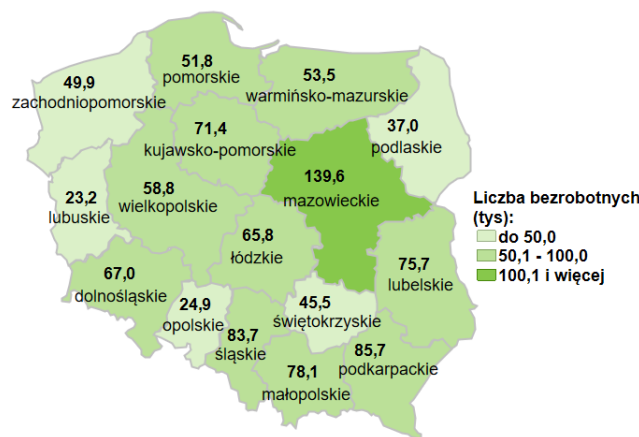
## Woj. pomorskie

5,5%

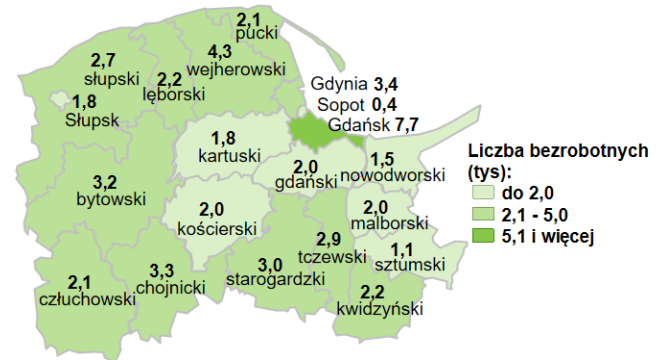


1 011,7 tys. - liczba zarejestrowanych bezrobotnych

Bezrobotni




51,8 tys. - liczba zarejestrowanych bezrobotnych

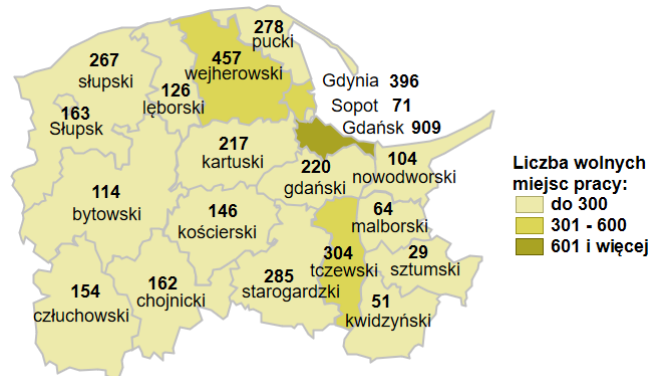


75,6 tys. - liczba zgłoszonych wolnych miejsc pracy i miejsc aktywizacji zawodowej

Oferty pracy



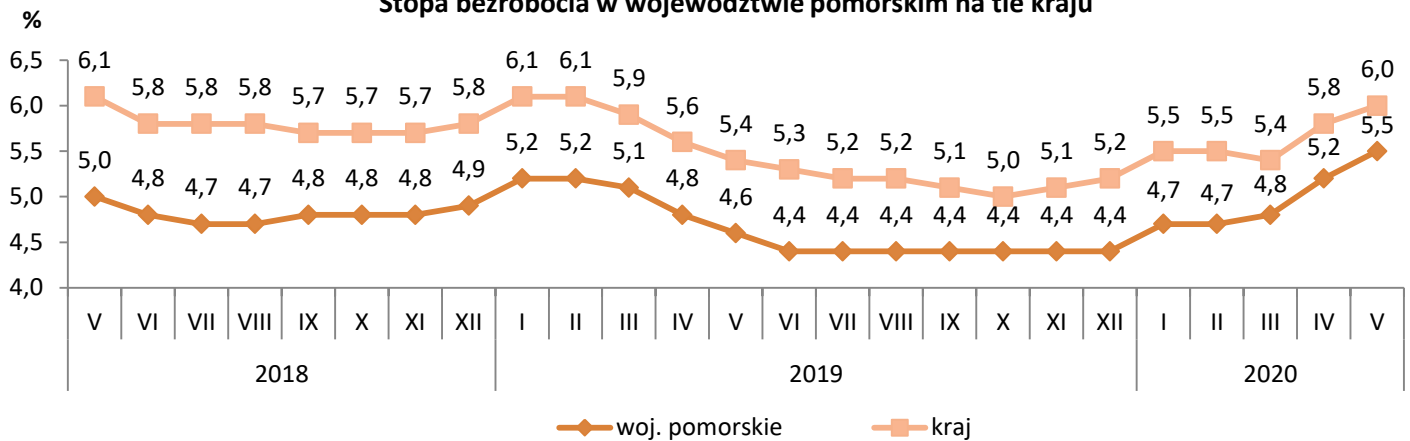
4,5 tys. - liczba zgłoszonych wolnych miejsc pracy i miejsc aktywizacji zawodowej



## Stopa bezrobocia

- W maju 2020 r. w województwie pomorskim stopa bezrobocia wyniosła **5,5%** i w porównaniu do kwietnia 2020 r. wzrosła o 0,3 pkt.proc. (w maju 2019 r. wskaźnik ten był niższy o 0,9 pkt. proc. i wynosił 4,6%).
- Niższą stopę bezrobocia niż województwo pomorskie miały cztery województwa: wielkopolskie (3,6%), śląskie (4,5%), mazowieckie (4,9%) i małopolskie (5,1%).
- Wzrost stopy bezrobocia w województwie pomorskim odnotowało 19 powiatów. Najwyższa stopa bezrobocia wystąpiła w powiecie nowodworskim – 12,8% i malborskim – 11,2%. Najniższą odnotowano: w Sopocie – 2,2% oraz w Gdańsku i w Gdyni – 3,0%.

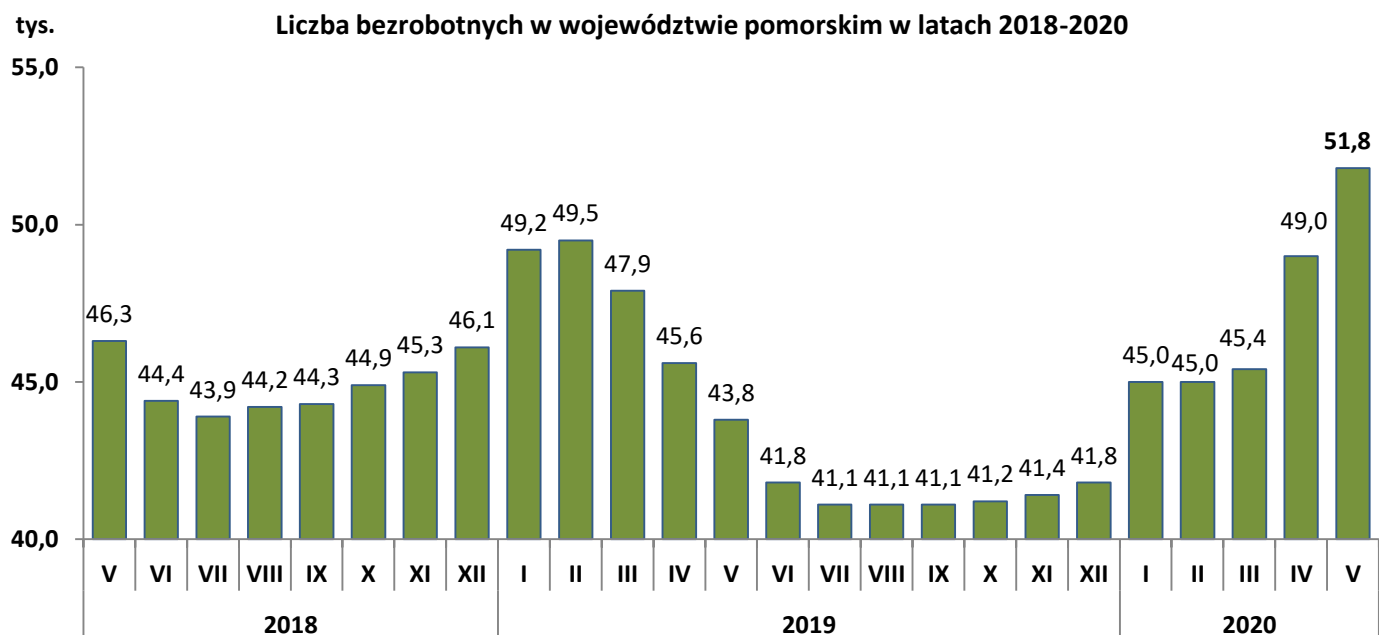
### Stopa bezrobocia w województwie pomorskim na tle kraju



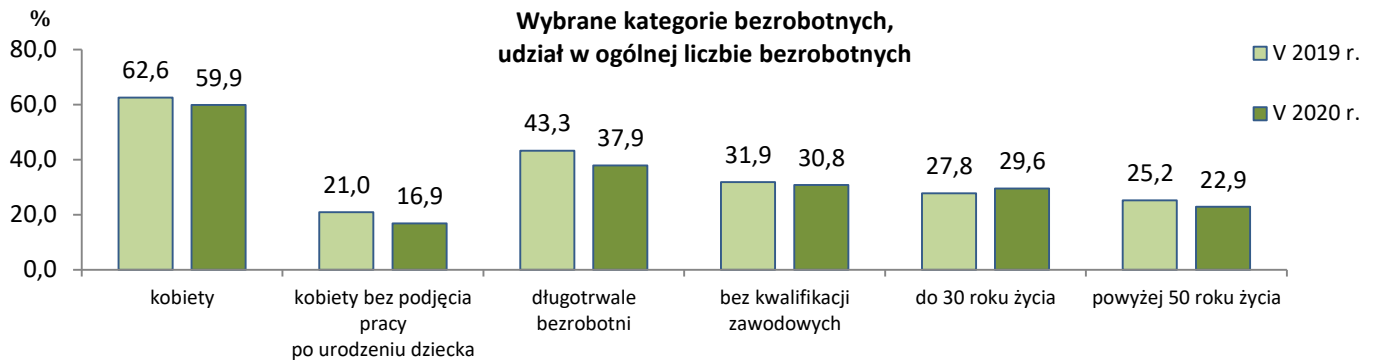
## Bezrobotni w województwie pomorskim

- Według stanu na 31 maja 2020 r. liczba zarejestrowanych bezrobotnych wyniosła **51 780** osób - wzrost o 5,6%, tj. o 2 743 osoby w stosunku do kwietnia br. (w porównaniu do poziomu sprzed roku liczba bezrobotnych wzrosła aż o 18,3%, tj. o 7 993 osoby). Wzrost bezrobocia dotyczył dziewiętnastu powiatów, największy wystąpił w Słupsku (o 13,3%).
- Blisko 60% (31 006 osób) ogółu bezrobotnych stanowiły kobiety, a niemal 30% (15 328) osoby młode w wieku do 30 lat.
- W porównaniu do maja 2019 r. odsetek długotrwale bezrobotnych zmniejszył się o 5,4 pkt proc (z 43,3% do 37,9% w maju br.).
- W maju 2020 r. powiatowe urzędy pracy zarejestrowały 6 046 osoby bezrobotne, a wyrejestrowały 3 303 osoby. Spośród osób wyrejestrowanych blisko 70% stanowiły osoby, które podjęły pracę.

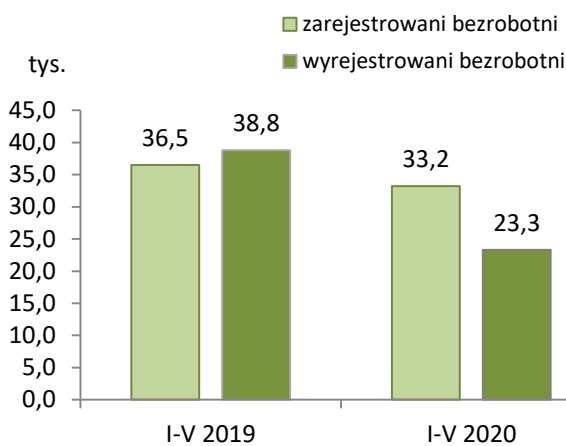
### Liczba bezrobotnych w województwie pomorskim w latach 2018-2020



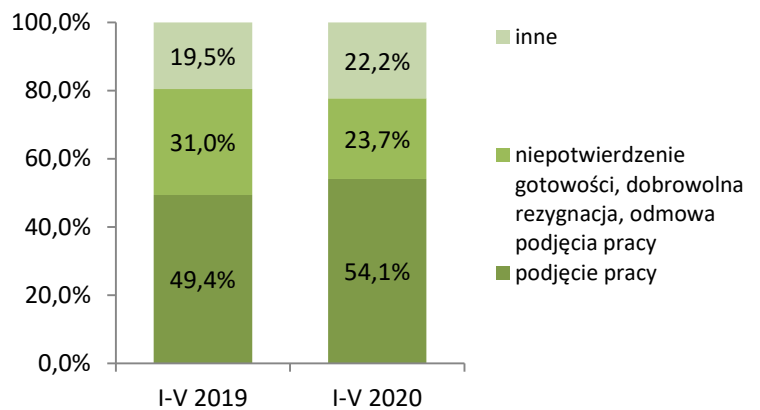
## Bezrobotni w województwie pomorskim



### Zarejestrowani i wyłączeni z rejestru bezrobotni



### Struktura wyłączeń z rejestru bezrobotnych według przyczyn

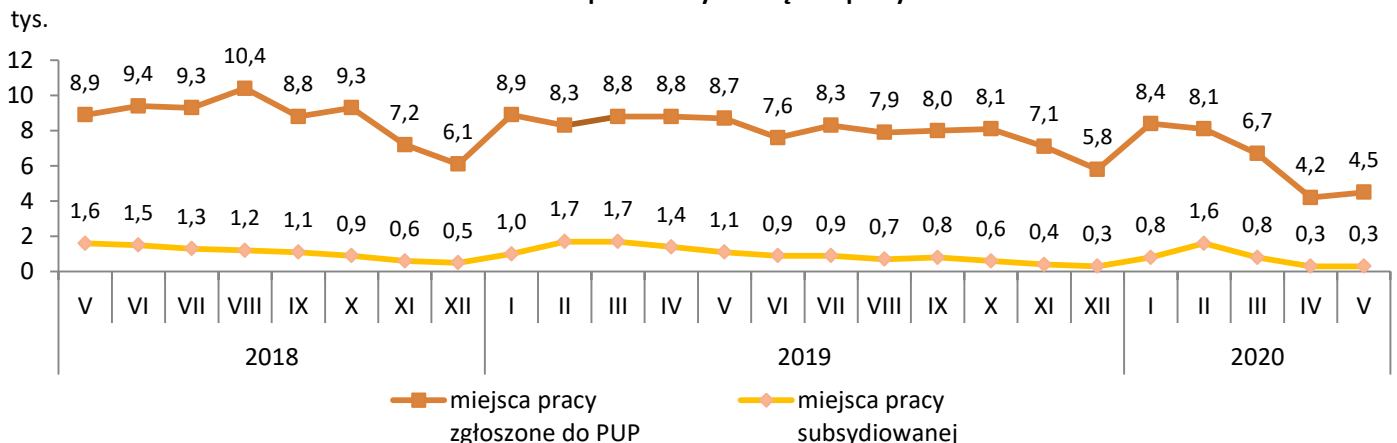


Ze względu na zaokrąglenia danych, składniki mogą nie sumować się do 100%.

## Oferty pracy w województwie pomorskim

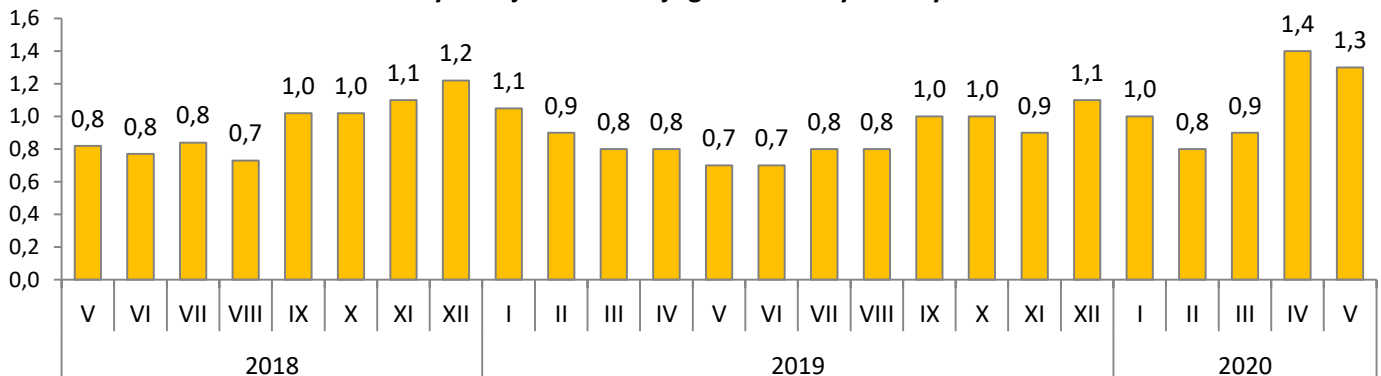
- W maju 2020 r. pracodawcy zgłosili do powiatowych urzędów pracy **4 517** ofert pracy (wzrost w odniesieniu do kwietnia br. o 8,1%, tj. o 339 miejsc). Miejsc pracy niesubsydiowanej było 4 212 (93,2%), a miejsc pracy subsydiowanej 305 (6,8%).
- Wzrost ofert pracy w porównaniu do kwietnia br. wystąpił w trzynastu powiatach, największy w powiecie sztumskim o 314,3% (o 22 oferty).
- Na jedno wolne miejsce pracy i miejsce aktywizacji zawodowej zgłoszone w maju 2020 r. przypadło 1,3 osoby bezrobotnej zarejestrowanej w tym samym okresie (w maju 2019 r. – 0,7 osoby).

### Wolne miejsca pracy i miejsca aktywizacji zawodowej zgłoszone do powiatowych urzędów pracy



## Oferty pracy w województwie pomorskim

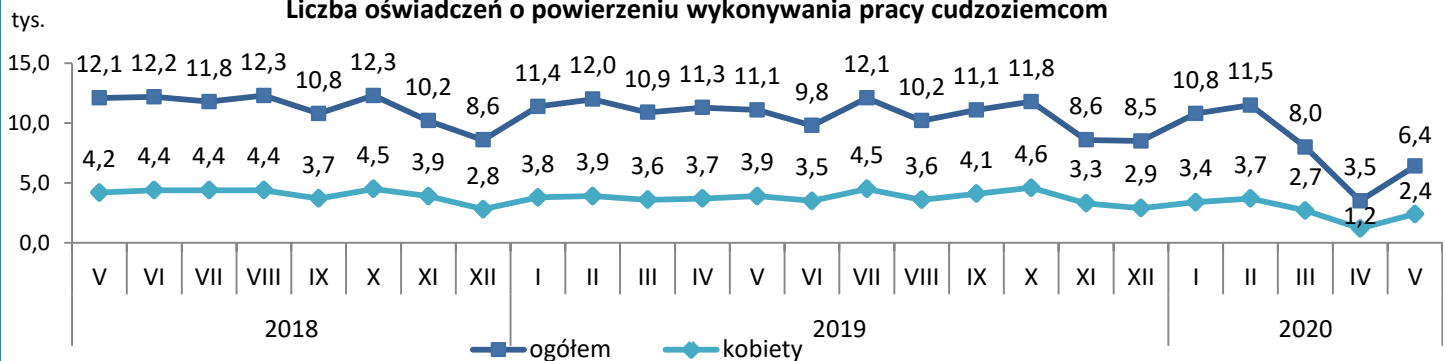
Liczba bezrobotnych zarejestrowanych w miesiącu przypadająca na 1 miejsce pracy i miejsce aktywizacji zawodowej zgłoszone w tym samym okresie



## Zatrudnianie cudzoziemców w województwie pomorskim

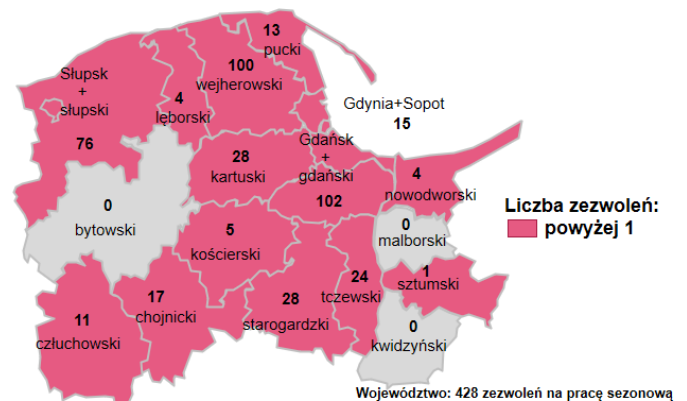
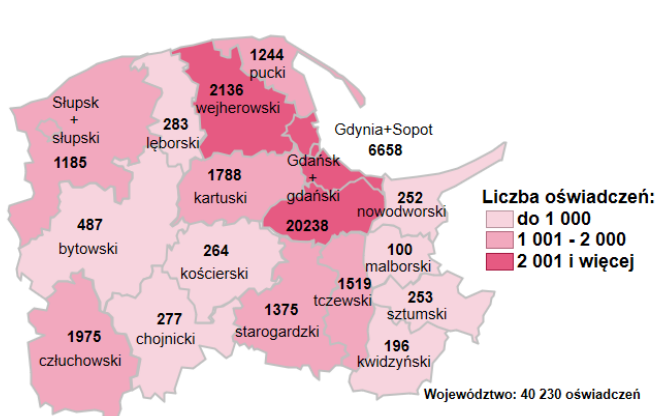
- W maju 2020 r. powiatowe urzędy pracy wpisały do ewidencji **6 384** oświadczenia o powierzeniu wykonywania pracy obywatelom Republiki Armenii, Republiki Białorusi, Republiki Mołdawii, Federacji Rosyjskiej, Gruzji i Ukrainy bez konieczności uzyskania zezwolenia na pracę z tego: 5 556 dotyczyło obywateli Ukrainy, 395 - Białorusi, 272 - Mołdawii, 116 - Gruzji, 44 - Rosji i 1 obywatel Armenii.
- Ponad jedna trzecia (tj. 2 409) zarejestrowanych oświadczeń dotyczyła kobiet.
- Liczba oświadczeń wzrosła o 83,0% (tj. o 2,9 tys.) w porównaniu do kwietnia br.
- Najwięcej oświadczeń zarejestrowano w Gdańskim Urzędzie Pracy (3 143, tj. 49,2% wszystkich oświadczeń).

Liczba oświadczeń o powierzeniu wykonywania pracy cudzoziemcom



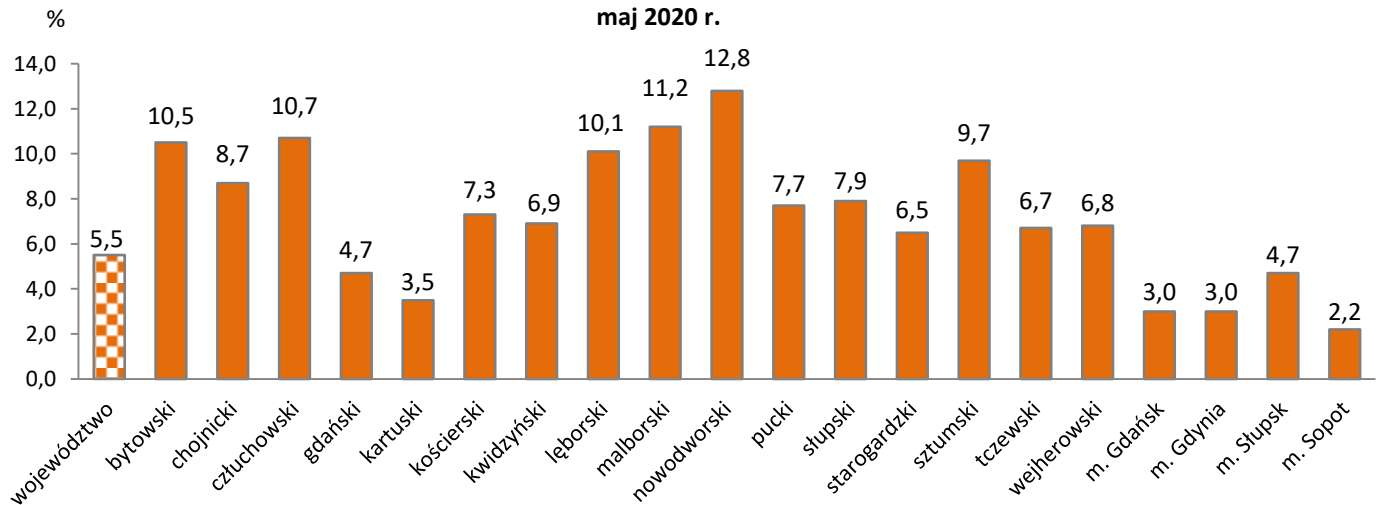
Oświadczenia o powierzeniu wykonywania pracy cudzoziemcom wpisane do ewidencji oświadczeń przez powiatowe urzędy pracy **styczeń – maj 2020 r.**

Zezwolenia na pracę sezonową dla cudzoziemców wydane w powiatowych urzędach pracy **styczeń – maj 2020 r.**

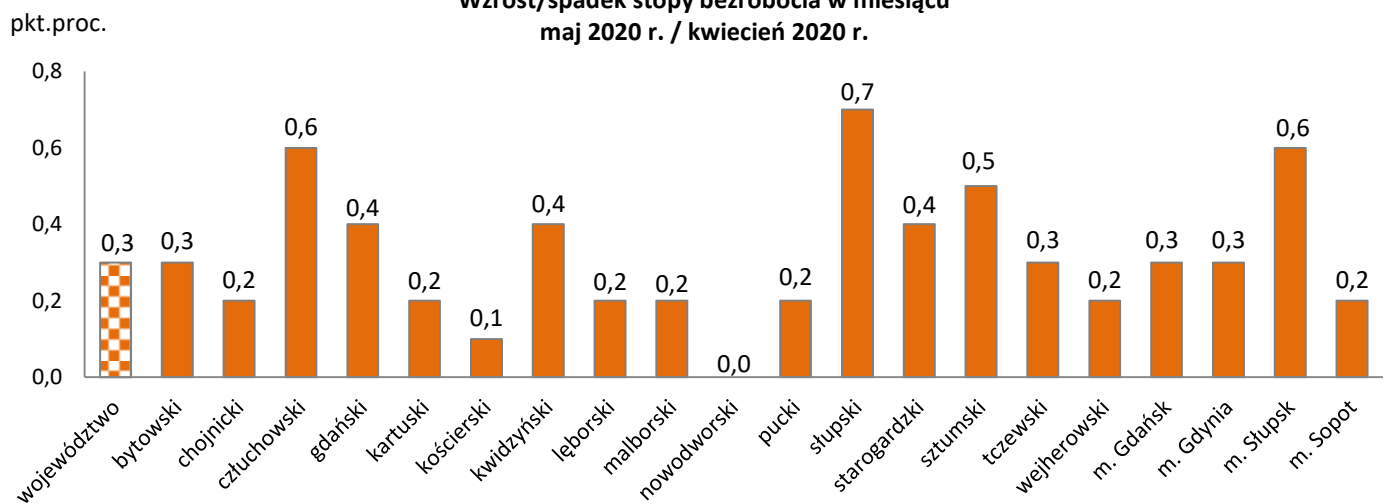


## Stopa bezrobocia w województwie pomorskim według powiatów

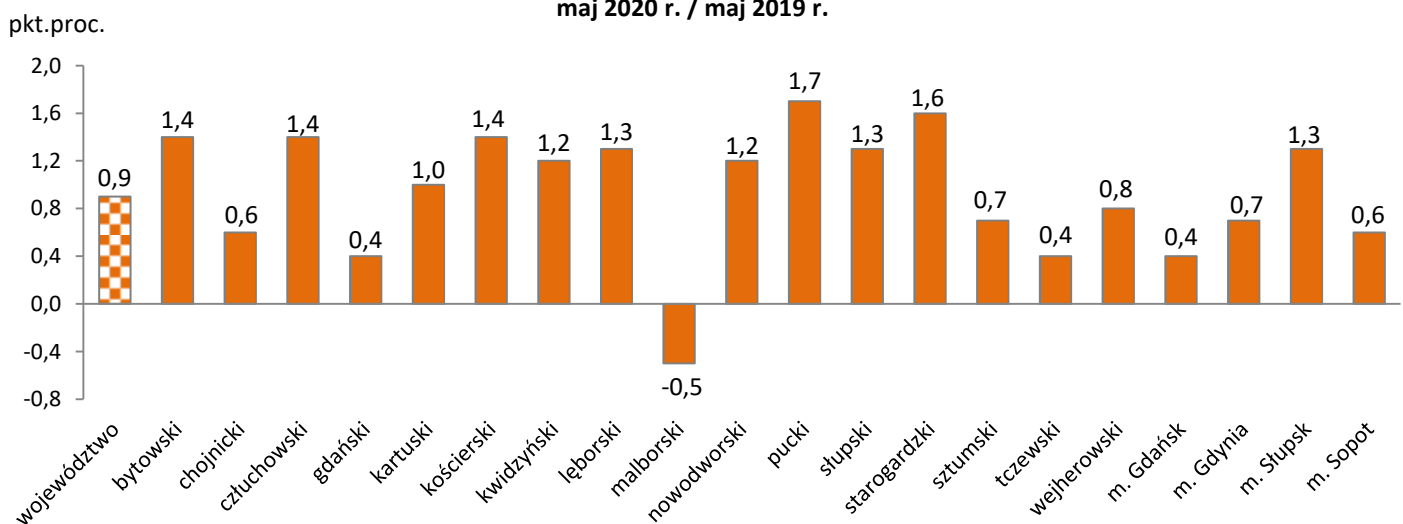
Stopa bezrobocia  
maj 2020 r.



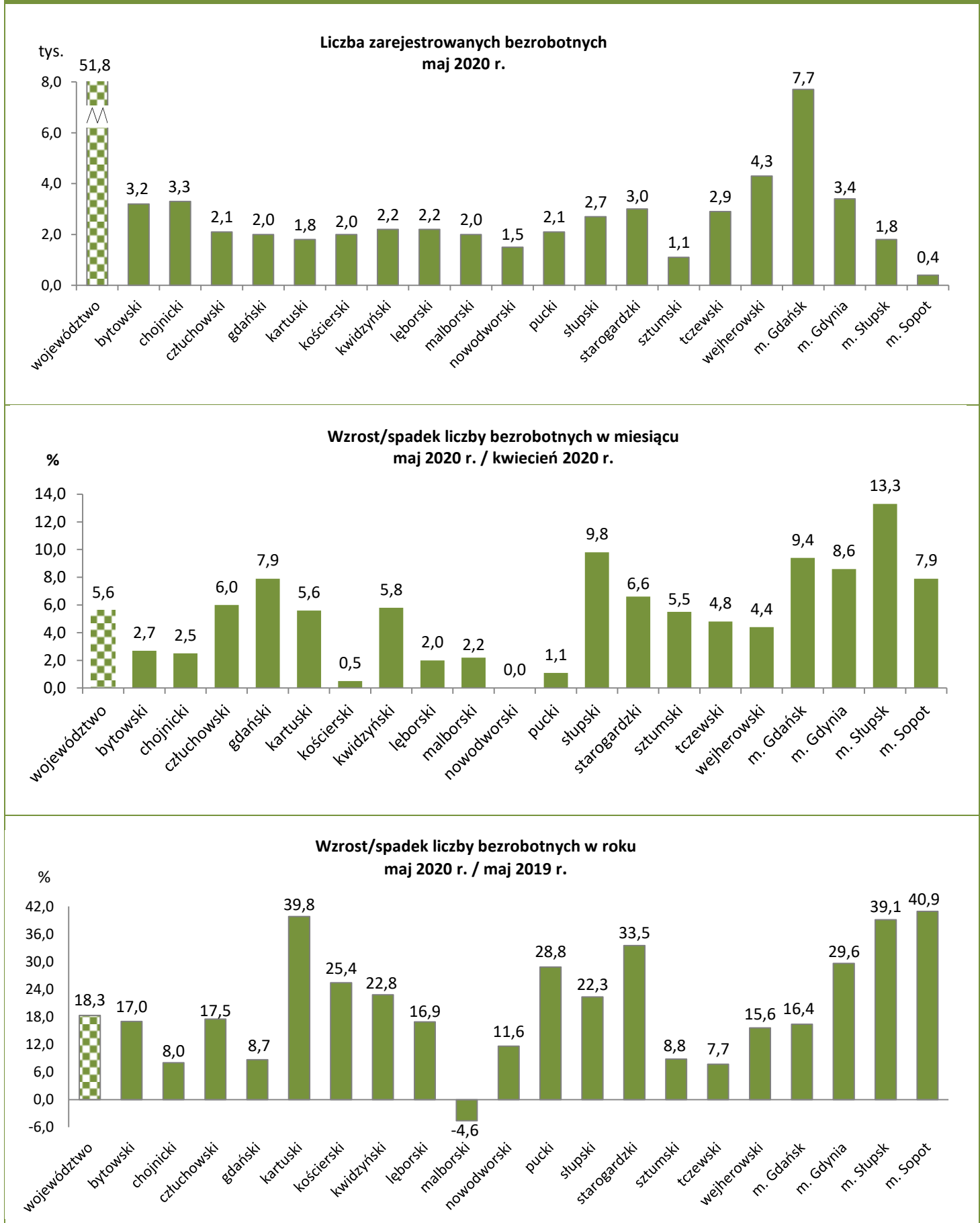
Wzrost/spadek stopy bezrobocia w miesiącu  
maj 2020 r. / kwiecień 2020 r.



Wzrost/spadek stopy bezrobocia w roku  
maj 2020 r. / maj 2019 r.

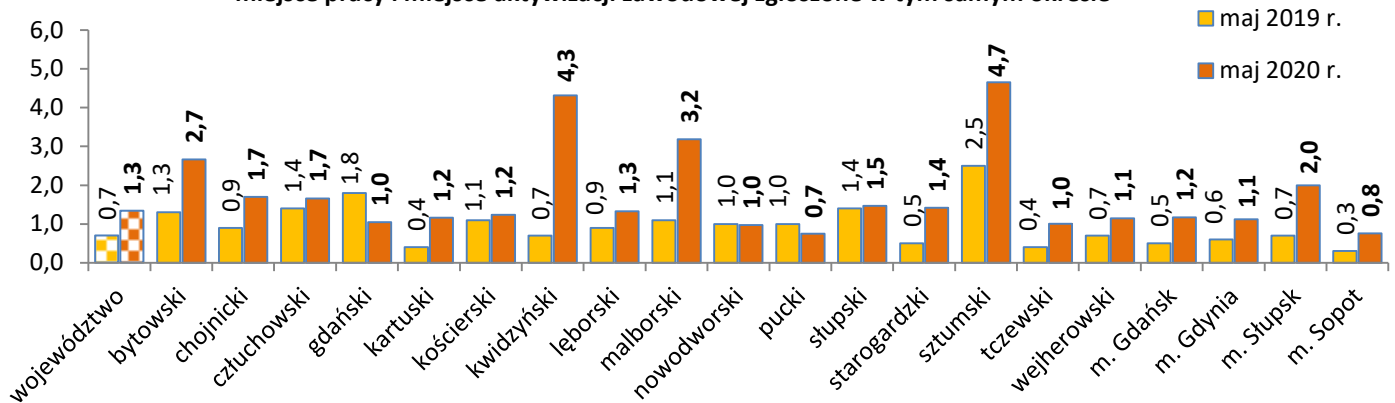


## Bezrobotni w województwie pomorskim według powiatów

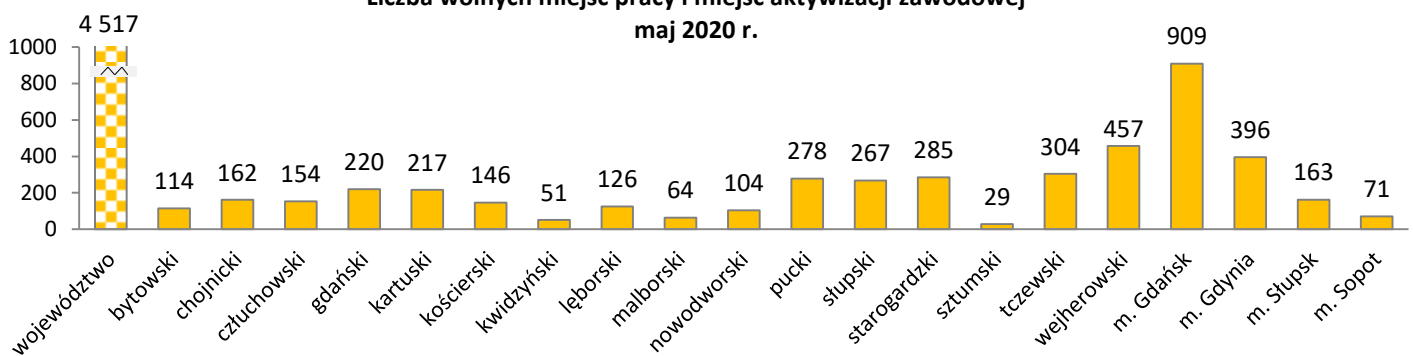


## Oferty pracy w województwie pomorskim według powiatów

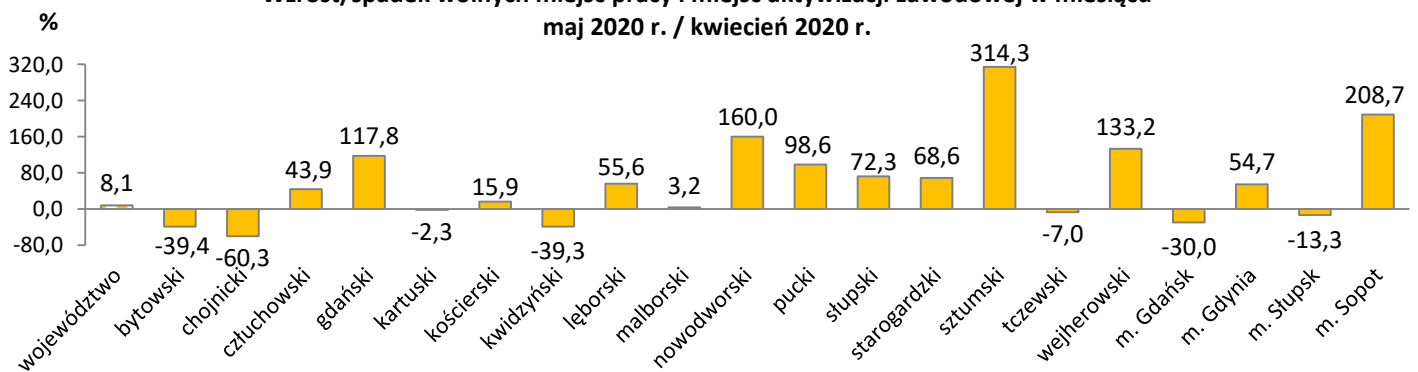
Liczba bezrobotnych zarejestrowanych w powiatowych urzędach pracy przypadająca na 1 wolne miejsce pracy i miejsce aktywizacji zawodowej zgłoszone w tym samym okresie



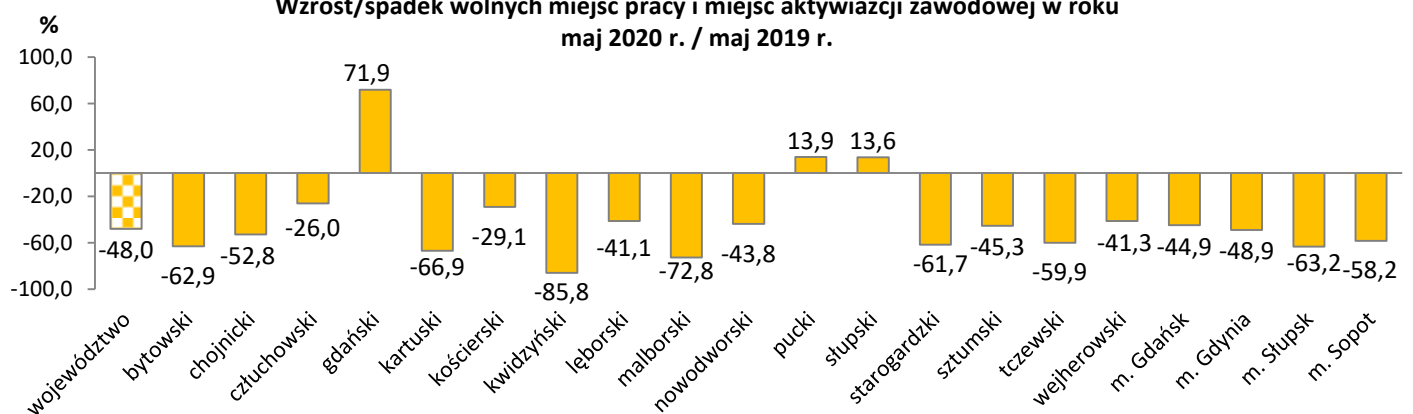
Liczba wolnych miejsc pracy i miejsc aktywizacji zawodowej  
maj 2020 r.



Wzrost/spadek wolnych miejsc pracy i miejsc aktywizacji zawodowej w miesiącu  
maj 2020 r. / kwiecień 2020 r.



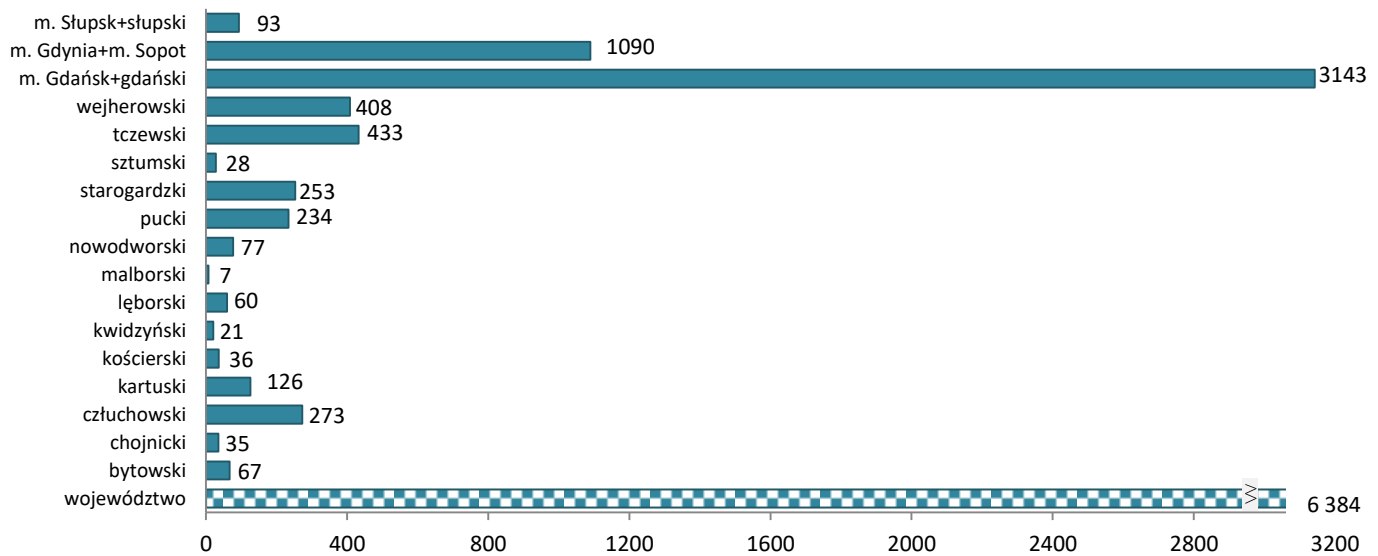
Wzrost/spadek wolnych miejsc pracy i miejsc aktywizacji zawodowej w roku  
maj 2020 r. / maj 2019 r.



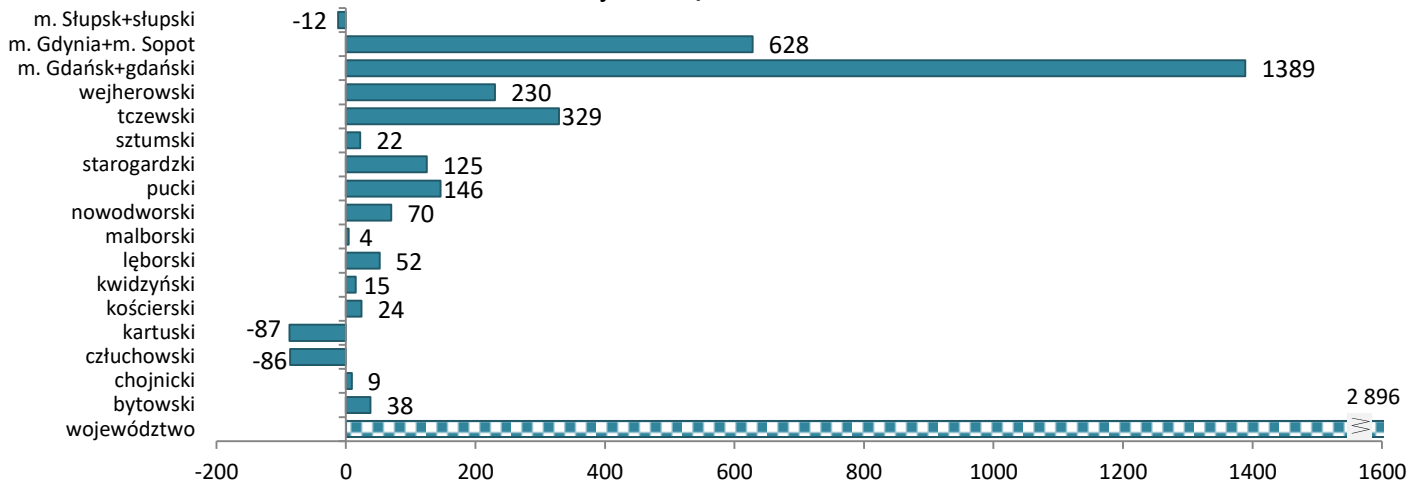


## Oświadczenia w województwie pomorskim według powiatów

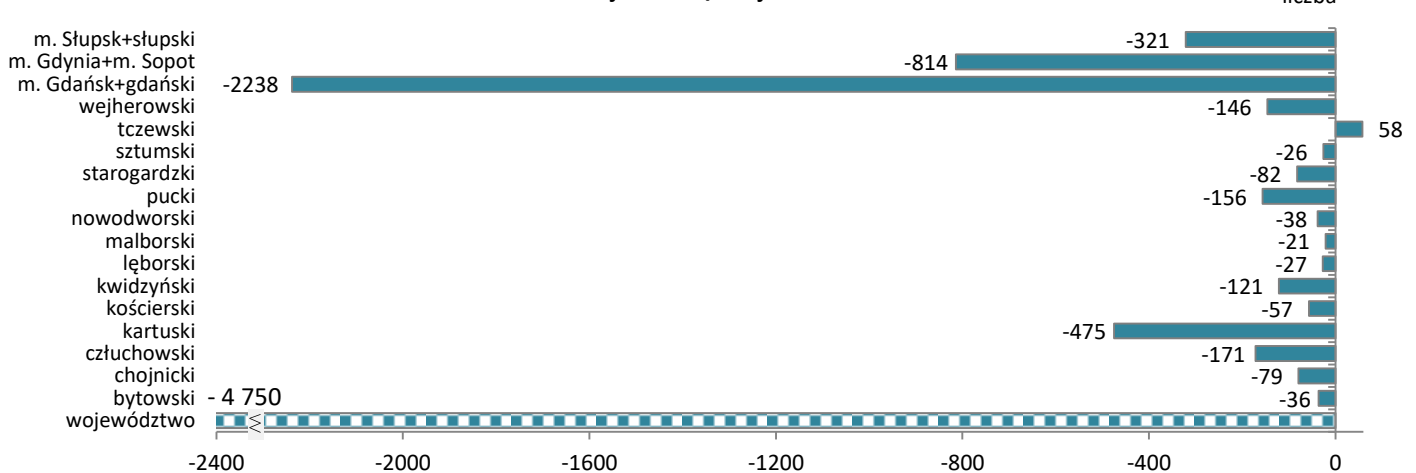
liczba **Oświadczenia o powierzeniu wykonywania pracy cudzoziemcom w maju 2020 r.**



**Wzrost/spadek liczby oświadczeń o powierzeniu wykonywania pracy cudzoziemcom w miesiącu maj 2020 r. / kwiecień 2020 r.**



**Wzrost/spadek liczby oświadczeń o powierzeniu wykonywania pracy cudzoziemcom w roku maj 2020 r. / maj 2019 r.**



Źródła informacji: badania statystyczne rynku pracy MRPIPS-01, dane GUS, dane Centralnego Systemu Analityczno-Raportowego z dnia 16.06.2020 r.  
Dane dotyczące cudzoziemców za poszczególne miesiące mogą się różnić ze względu na nowe źródło.