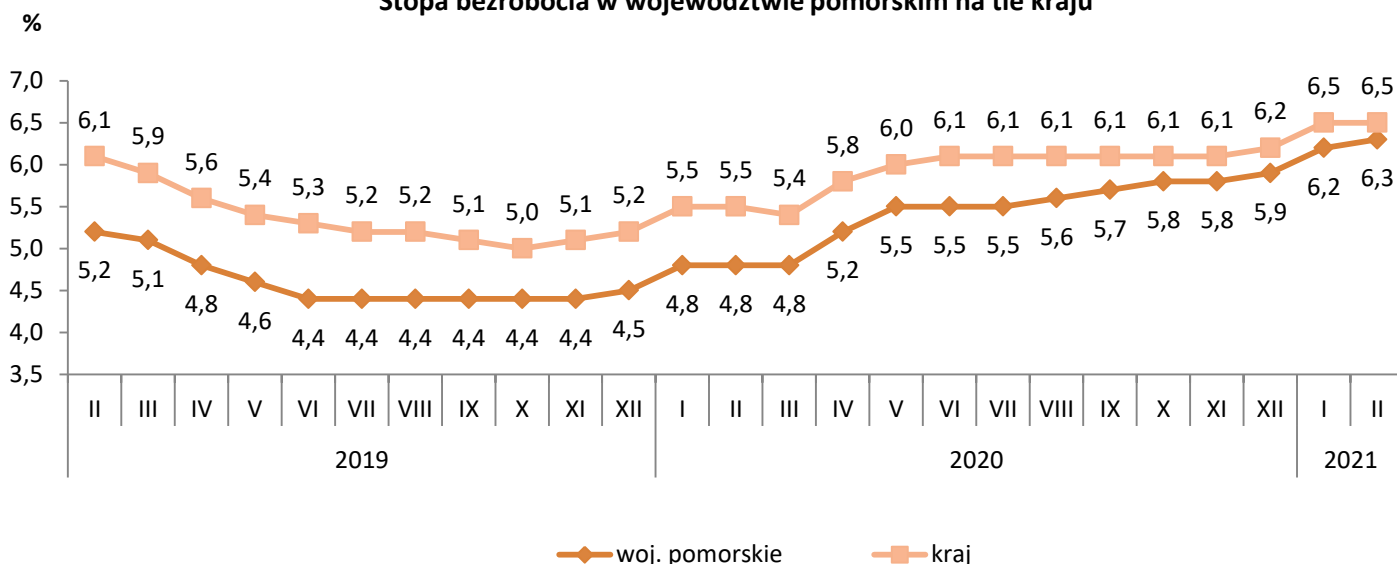


Stopa bezrobocia

- W lutym 2021 r. w województwie pomorskim stopa bezrobocia wyniosła **6,3%** i w porównaniu do stycznia 2021 r. wzrosła o 0,1 pkt. proc. (w lutym 2020 r. wskaźnik ten był niższy o 1,5 pkt. proc. i wyniósł 4,8%).
- Niższą stopę bezrobocia niż województwo pomorskie miało pięć województw: wielkopolskie (4,0%), śląskie (5,2%), mazowieckie (5,4%), małopolskie (5,6%) i dolnośląskie (5,9%).
- Wzrost stopy bezrobocia w województwie pomorskim wystąpił w trzynastu powiatach, największy w powiecie malborskim o 0,3 pkt. proc. Najniższa stopa bezrobocia wystąpiła w Sopocie – 2,5%, a najwyższa w powiatach: nowodworskim – 15,7%, malborskim – 12,9%, człuchowskim – 12,2% i lęborskim – 11,0%.

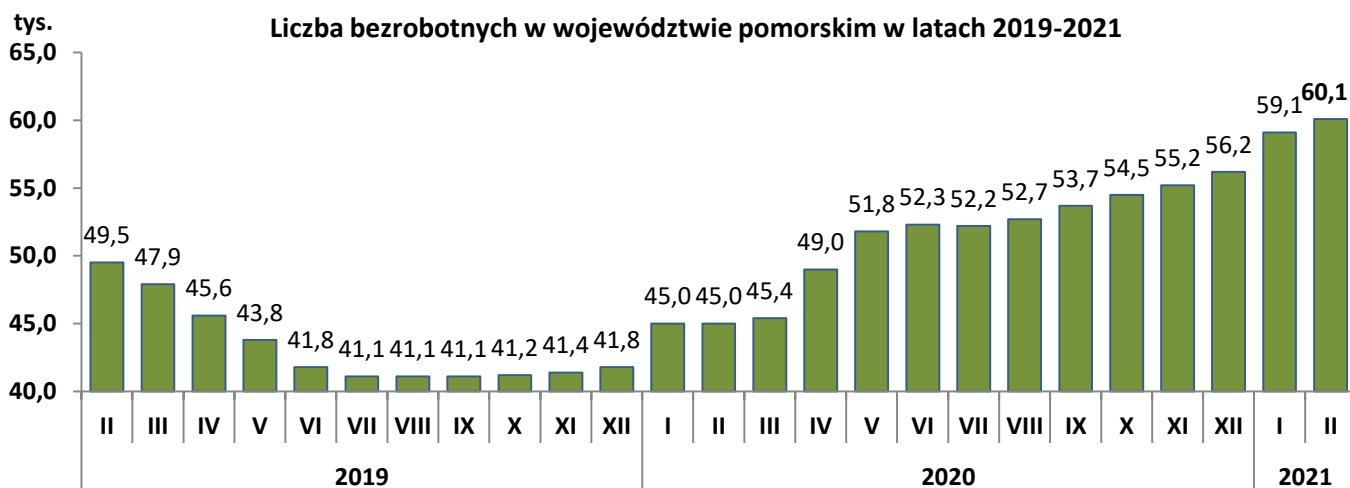
Stopa bezrobocia w województwie pomorskim na tle kraju



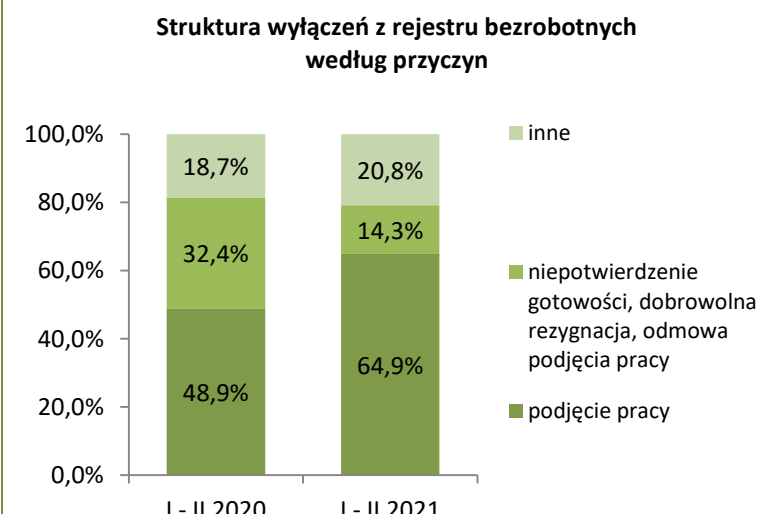
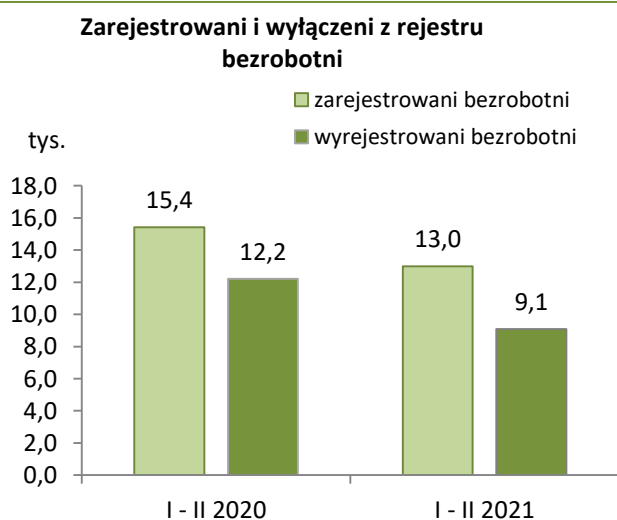
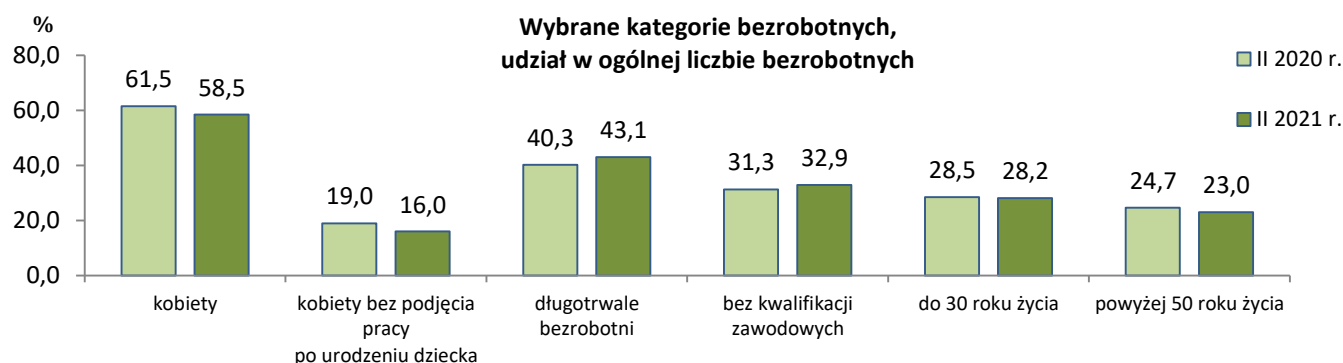
Bezrobotni w województwie pomorskim

- Według stanu na 28 lutego 2021 r. liczba zarejestrowanych bezrobotnych wyniosła **60 115** osób. Wzrost o 1,7%, tj. o 991 osób w stosunku do stycznia 2021 r. (w porównaniu do lutego 2020 r. wzrost aż o 33,5%, tj. o 15 088 osób). Wzrost bezrobocia dotyczył 15 powiatów, największy wystąpił w powiecie gdańskim i Gdyni (o 3,7%).
- Niemal 60% (35 185 osób) ogółu bezrobotnych stanowiły kobiety, a blisko 30% (16 923) osoby młode w wieku do 30 lat.
- W porównaniu do lutego 2020 r. zmniejszył się odsetek kobiet, które nie podjęły zatrudnienia po urodzeniu dziecka (z 19,0% do 16,0% w lutym 2021 r.), zmniejszył się również udział osób bezrobotnych powyżej 50 roku życia (z 24,7% do 23,0% w lutym 2021 r.) natomiast wzrósł odsetek osób długotrwale bezrobotnych (z 40,3% do 43,1% w lutym 2021 r.) oraz bezrobotnych bez kwalifikacji zawodowych (z 31,3% do 32,9% w lutym 2021 r.).
- W lutym 2021 r. powiatowe urzędy pracy zarejestrowały 5999 osób bezrobotnych, a wyrejestrowały 5008 osób.

Liczba bezrobotnych w województwie pomorskim w latach 2019-2021



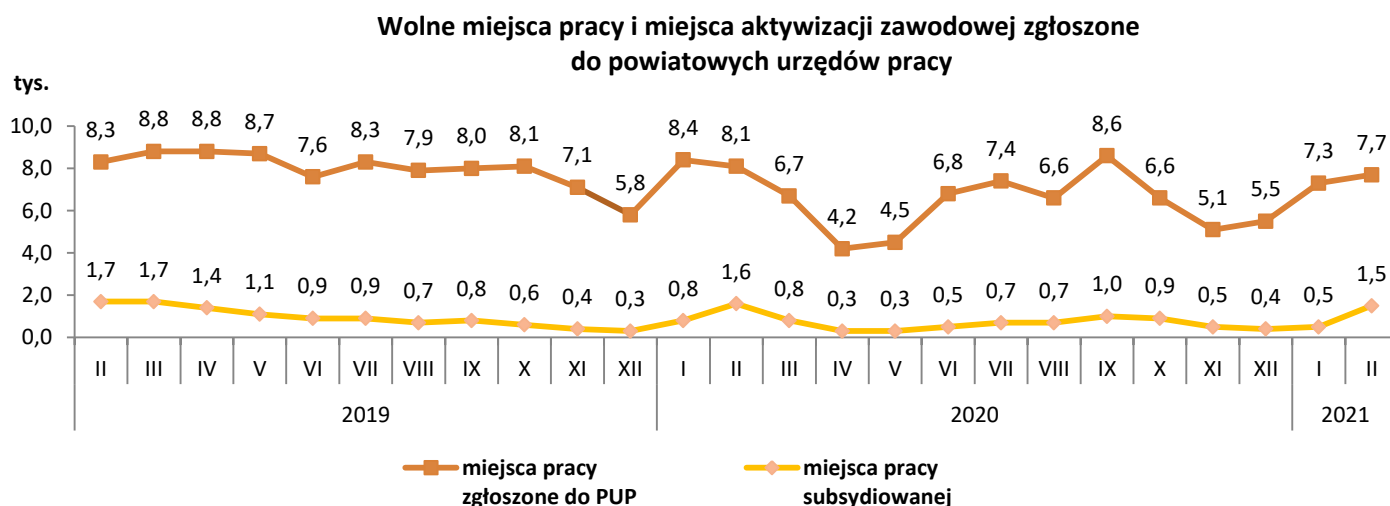
Bezrobotni w województwie pomorskim



Ze względu na zaokrąglenia danych, składniki mogą nie sumować się do 100%.

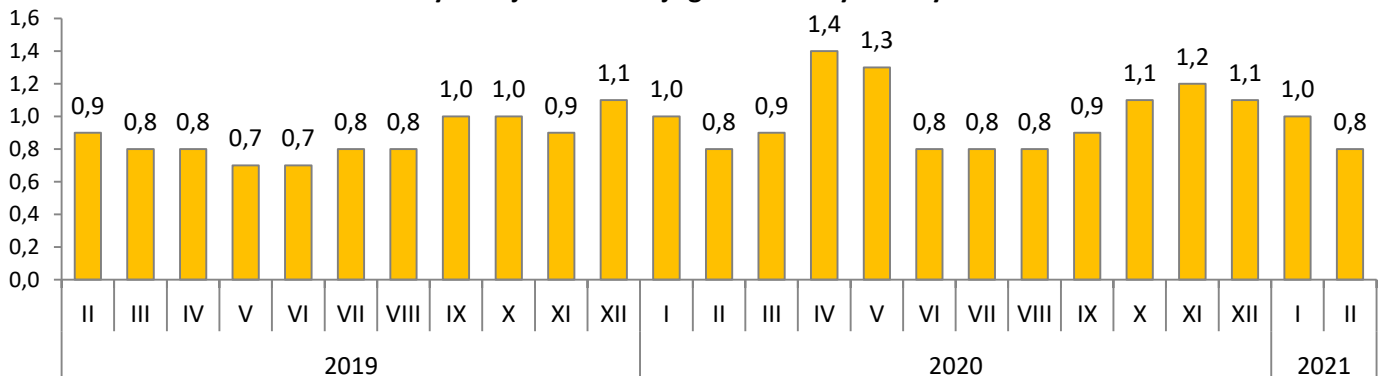
Oferty pracy w województwie pomorskim

- W lutym 2021 r. pracodawcy zgłosili do powiatowych urzędów pracy **7 727** ofert pracy, tj. o 6,0% (o 436 miejsc) więcej niż w styczniu 2021 r., ale o 4,3% (o 348 miejsc) mniej niż w tym samym okresie 2020 r.
- Wzrost ofert pracy w porównaniu do stycznia 2021 r. wystąpił w 14 powiatach, największy w powiecie kwidzińskim o 248,4% (o 159 ofert). Największy spadek ofert pracy o 64,9% (o 289 ofert) zanotowano w powiecie bytowskim.
- Na jedno wolne miejsce pracy i miejsce aktywizacji zawodowej zgłoszone w lutym 2021 r. przypadło 0,8 zarejestrowanej osoby bezrobotnej (w lutym 2020 r. było to również 0,8 osoby).



Oferty pracy w województwie pomorskim

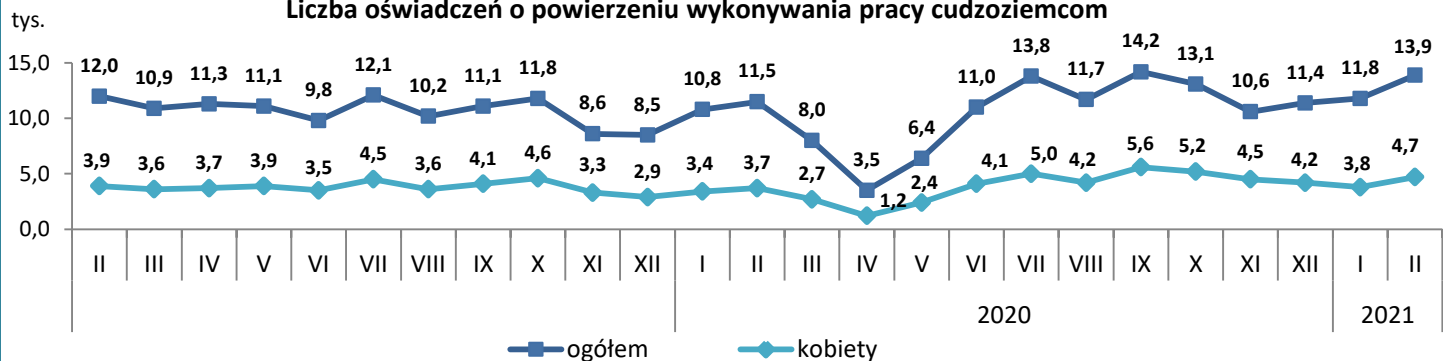
Liczba bezrobotnych zarejestrowanych w miesiącu przypadająca na 1 miejsce pracy i miejsce aktywizacji zawodowej zgłoszone w tym samym okresie



Zatrudnianie cudzoziemców w województwie pomorskim

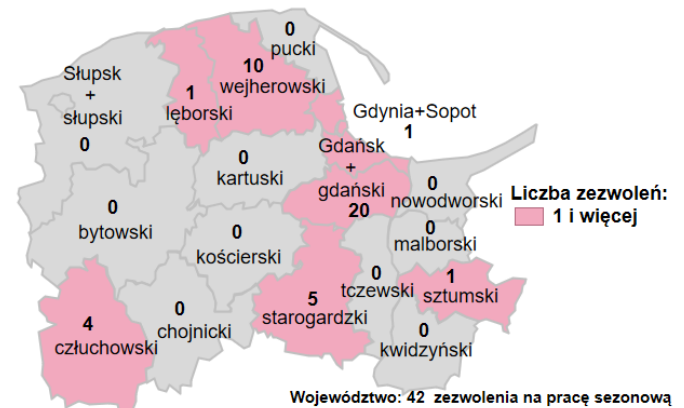
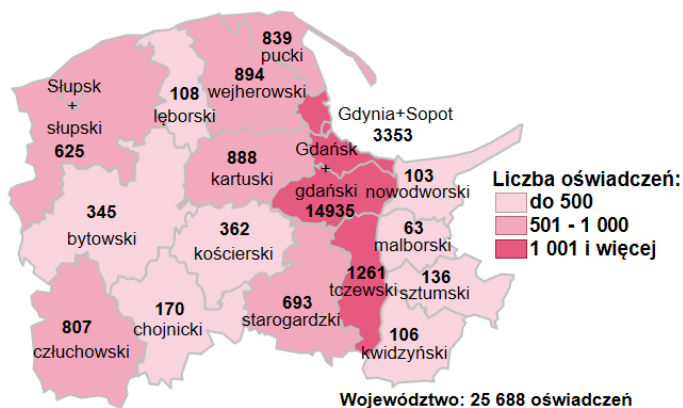
- W lutym 2021 r. powiatowe urzędy pracy wpisały do ewidencji **13 904** oświadczeń o powierzeniu wykonywania pracy obywatelom Republiki Armenii, Republiki Białorusi, Republiki Mołdawii, Federacji Rosyjskiej, Gruzji i Ukrainy bez konieczności uzyskania zezwolenia na pracę z tego: 11 383 dotyczyło obywateli Ukrainy, 1 084 – Mołdawii, 645 – Białorusi, 412 – Gruzji, 287 – Rosji i 93 - Armenii.
- Jedna trzecia (tj. 4 664) zarejestrowanych oświadczeń dotyczyła kobiet.
- W porównaniu do stycznia 2021 r. liczba oświadczeń wzrosła o 18,0% (tj. o 2 120 oświadczeń).
- Ponad połowę wszystkich oświadczeń zarejestrowano w Gdańskim Urzędzie Pracy (tj. 58,1%).

Liczba oświadczeń o powierzeniu wykonywania pracy cudzoziemcom



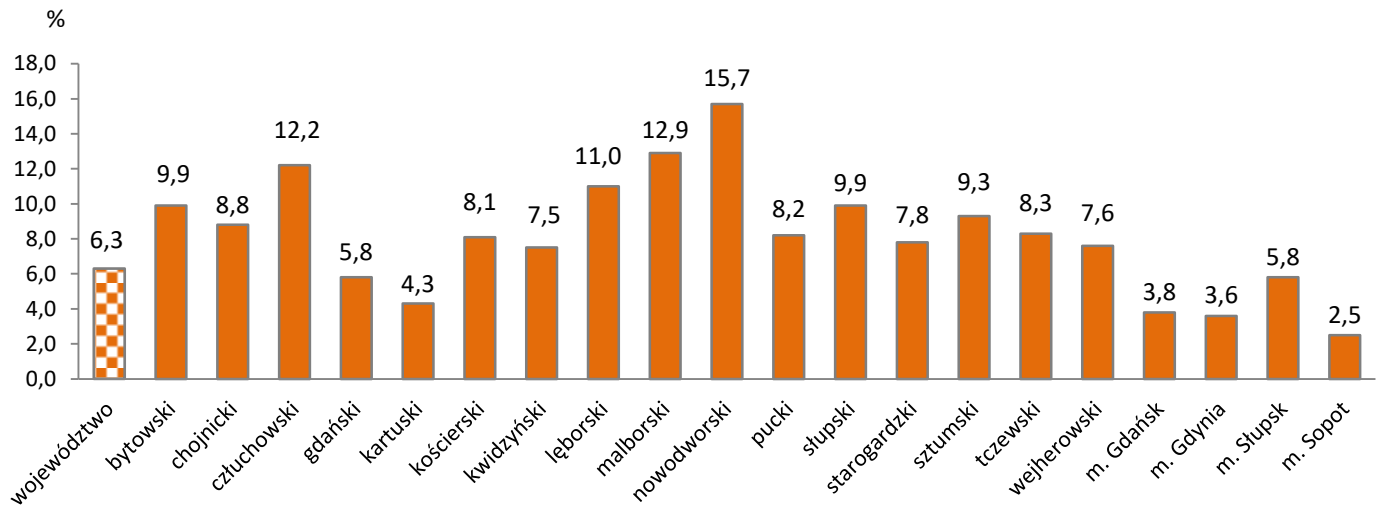
Oświadczenia o powierzeniu wykonywania pracy cudzoziemcom wpisane do ewidencji oświadczeń przez powiatowe urzędy pracy **styczeń - luty 2021 r.**

Zezwolenia na pracę sezonową dla cudzoziemców wydane w powiatowych urzędach pracy **styczeń – luty 2021 r.**

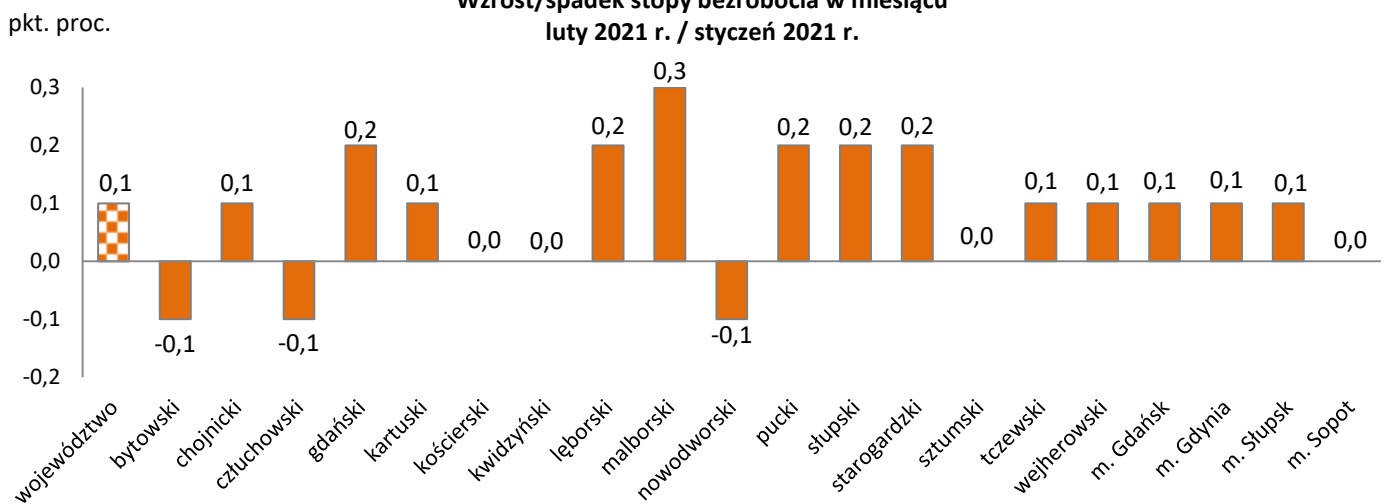


Stopa bezrobocia w województwie pomorskim według powiatów

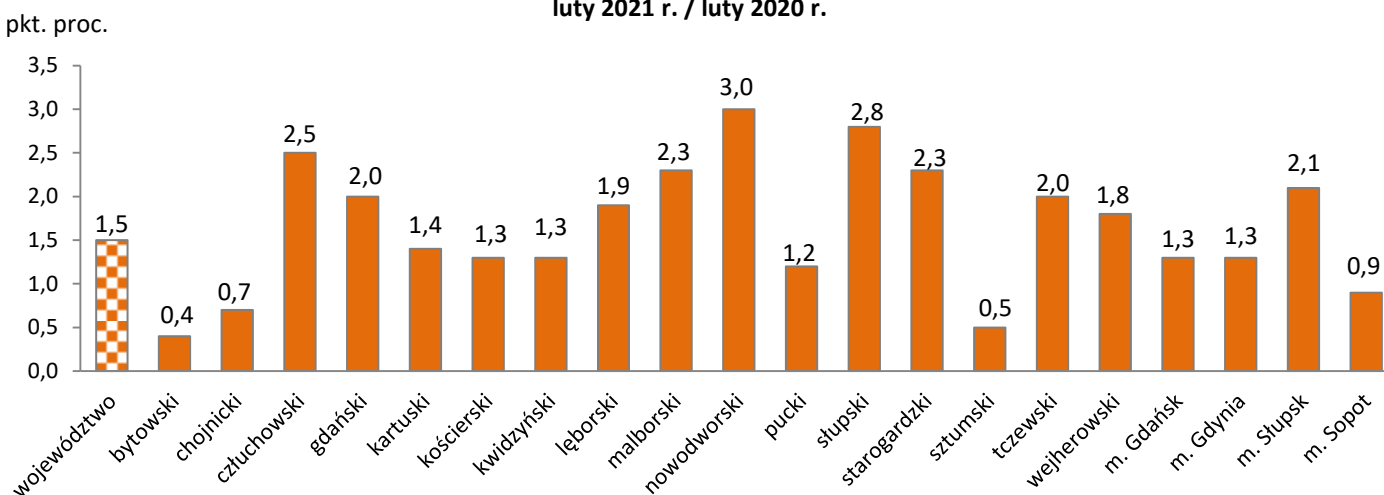
Stopa bezrobocia luty 2021 r.



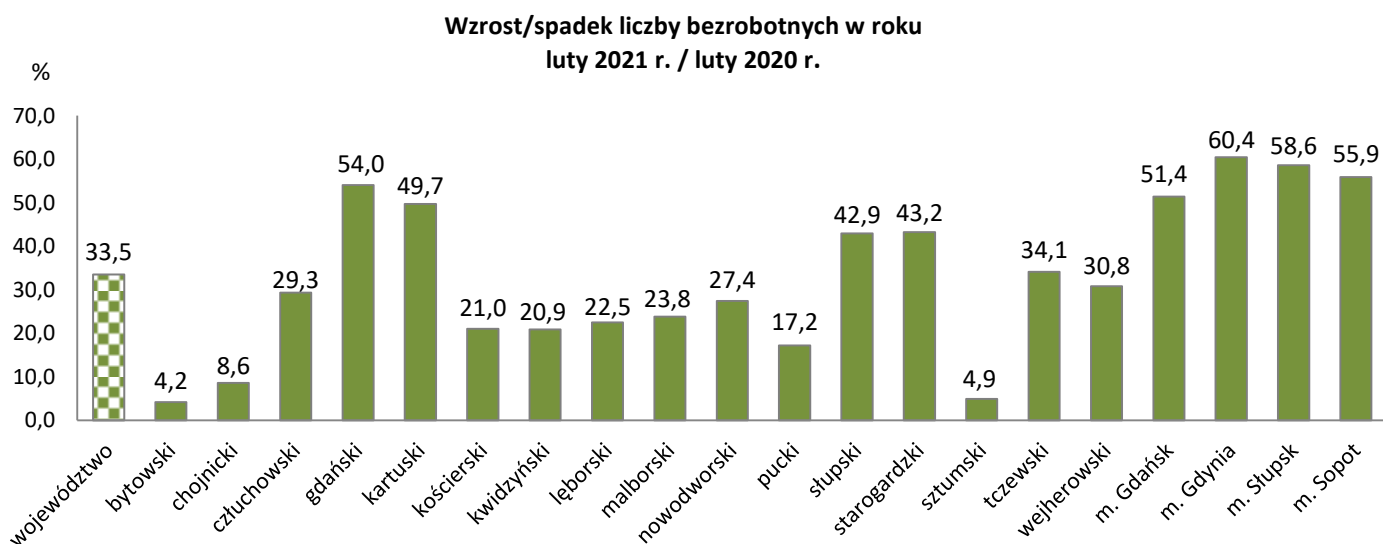
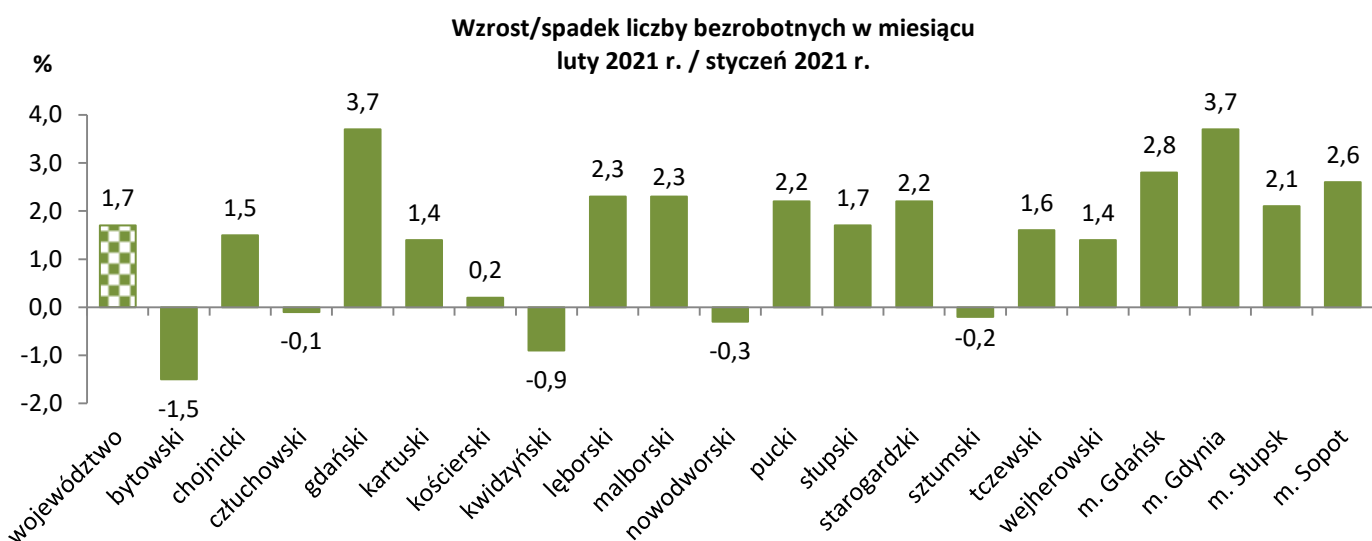
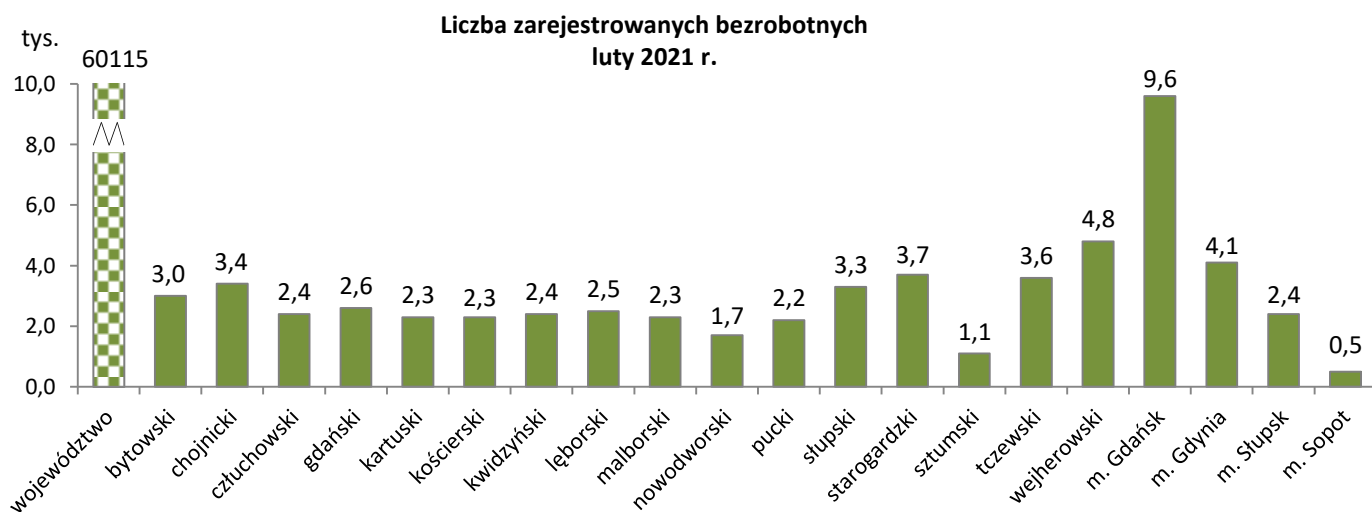
Wzrost/spadek stopy bezrobocia w miesiącu
luty 2021 r. / styczeń 2021 r.



Wzrost/spadek stopy bezrobocia w roku
luty 2021 r. / luty 2020 r.

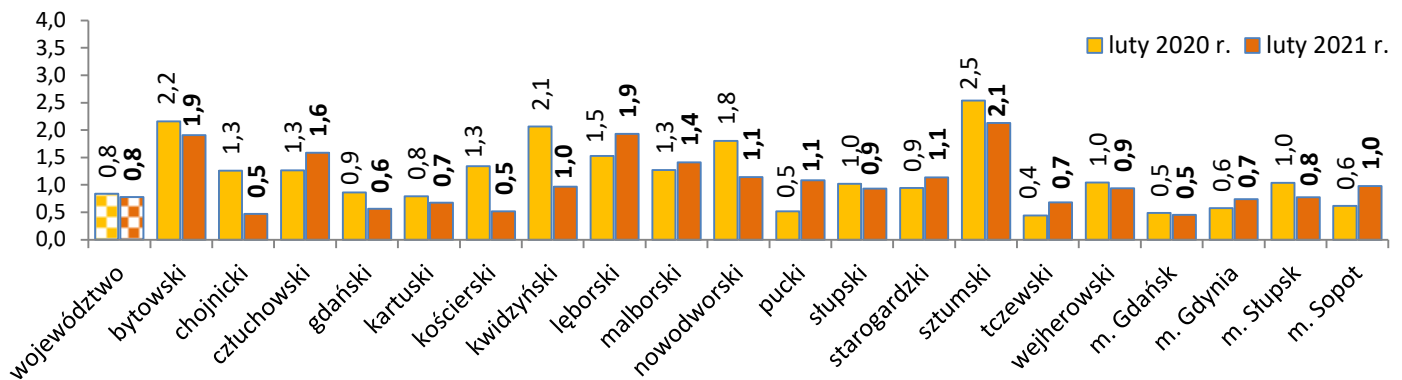


Bezrobotni w województwie pomorskim według powiatów

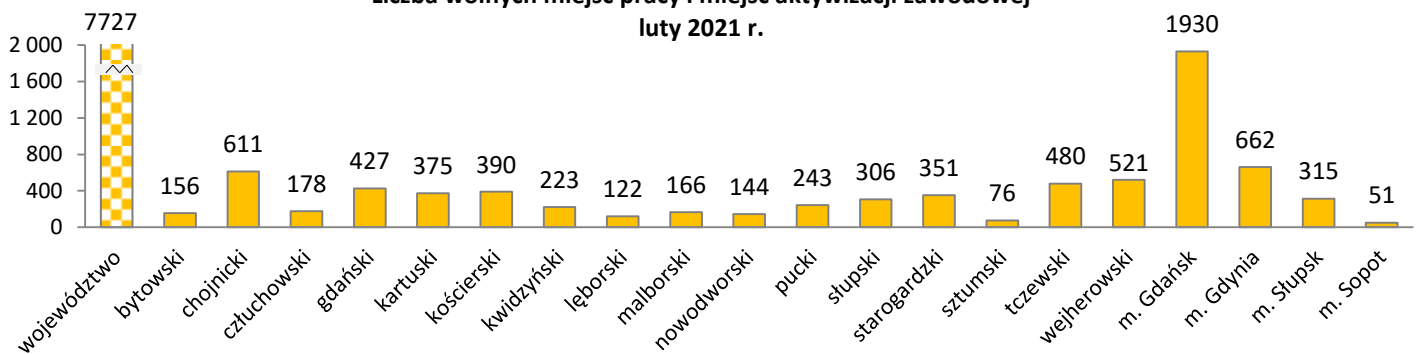


Oferty pracy w województwie pomorskim według powiatów

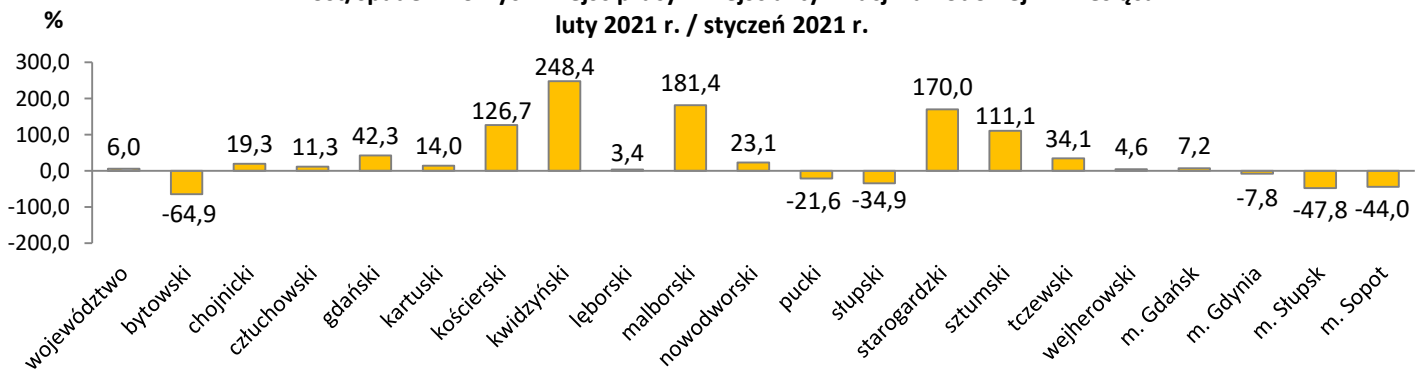
Liczba bezrobotnych zarejestrowanych w powiatowych urzędach pracy przypadająca na 1 wolne miejsce pracy i miejsce aktywizacji zawodowej zgłoszone w tym samym okresie



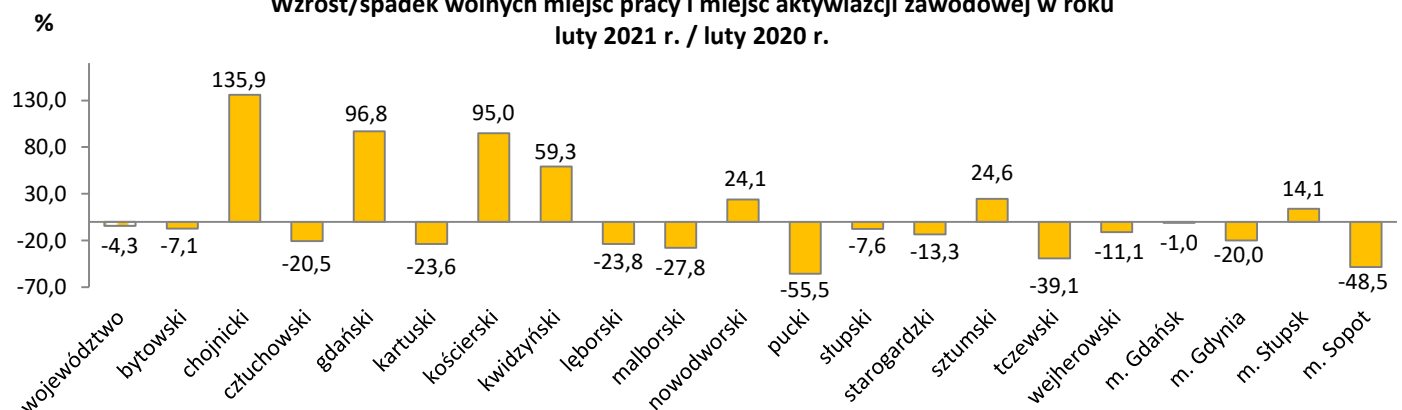
Liczba wolnych miejsc pracy i miejsc aktywizacji zawodowej
luty 2021 r.



Wzrost/spadek wolnych miejsc pracy i miejsc aktywizacji zawodowej w miesiącu
luty 2021 r. / styczeń 2021 r.

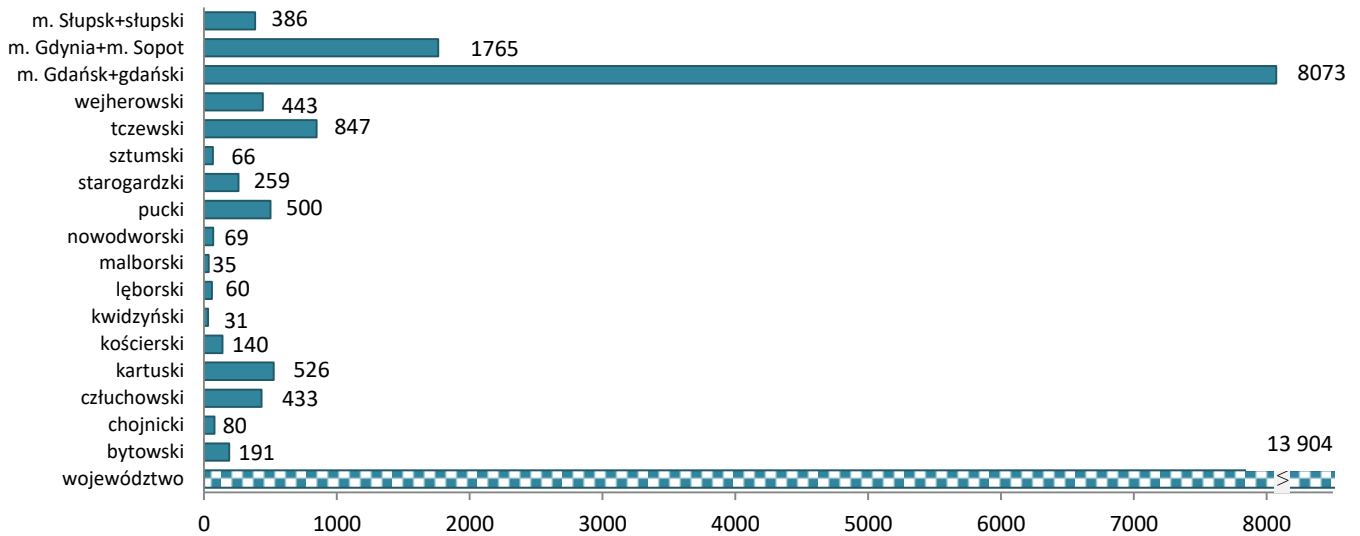


Wzrost/spadek wolnych miejsc pracy i miejsc aktywizacji zawodowej w roku
luty 2021 r. / luty 2020 r.

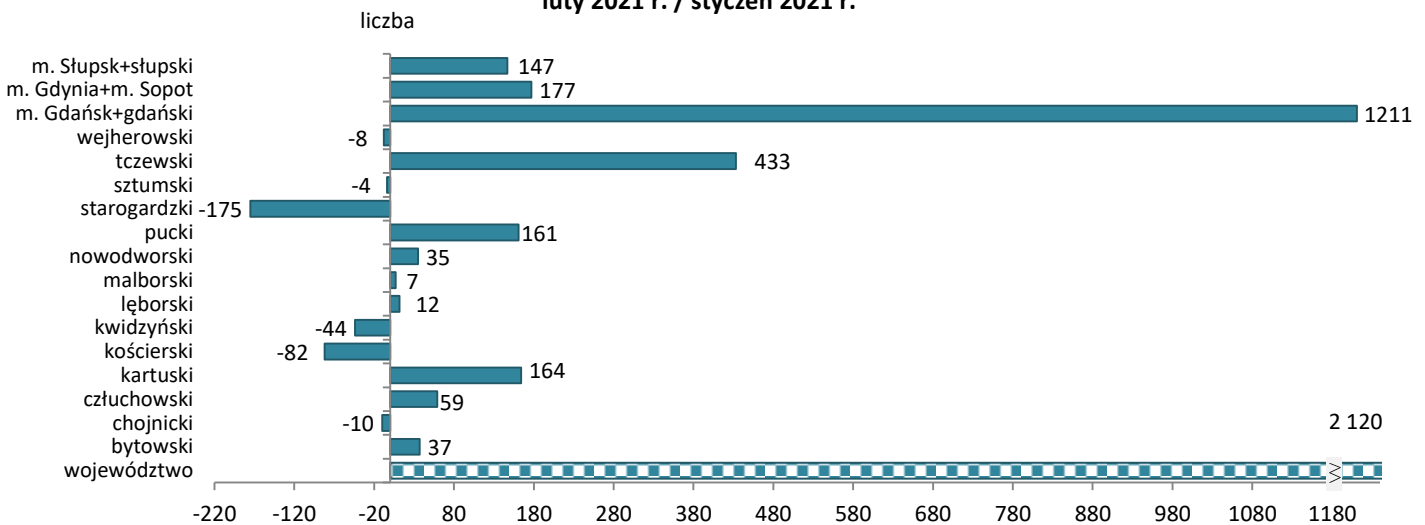


Oświadczenia w województwie pomorskim według powiatów

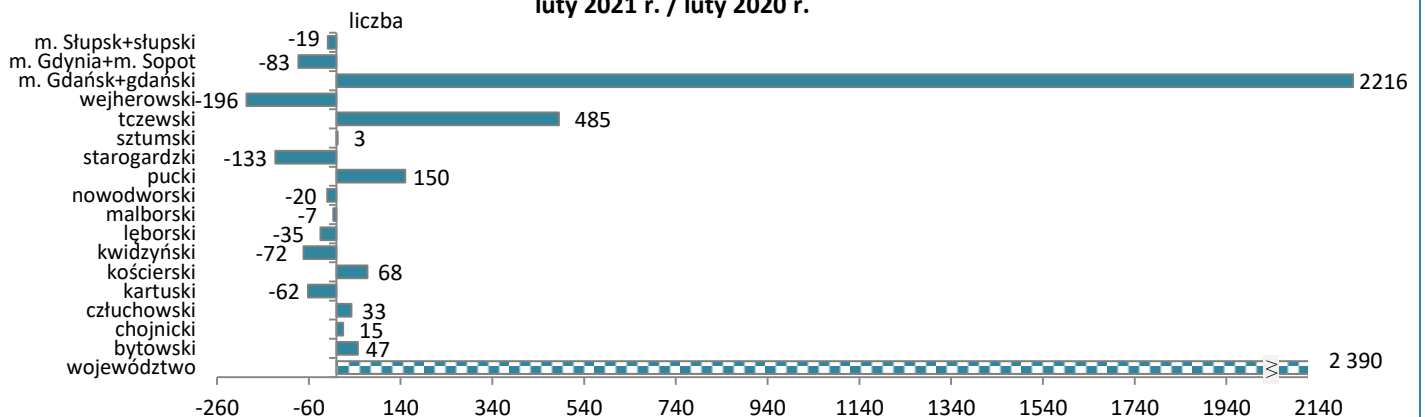
liczba **Oświadczenia o powierzeniu wykonywania pracy cudzoziemcom w lutym 2021 r.**



**Wzrost/spadek liczby oświadczeń o powierzeniu wykonywania pracy cudzoziemcom w miesiącu
luty 2021 r. / styczeń 2021 r.**



**Wzrost/spadek liczby oświadczeń o powierzeniu wykonywania pracy cudzoziemcom w roku
luty 2021 r. / luty 2020 r.**



Źródła informacji: badania statystyczne rynku pracy MRPI-T-01, dane GUS, dane Centralnego Systemu Analityczno-Raportowego z dnia 17.03.2021 r.
Dane dotyczące cudzoziemców za poszczególne miesiące mogą się różnić ze względu na nowe źródło.