

Informacja miesięczna o rynku pracy

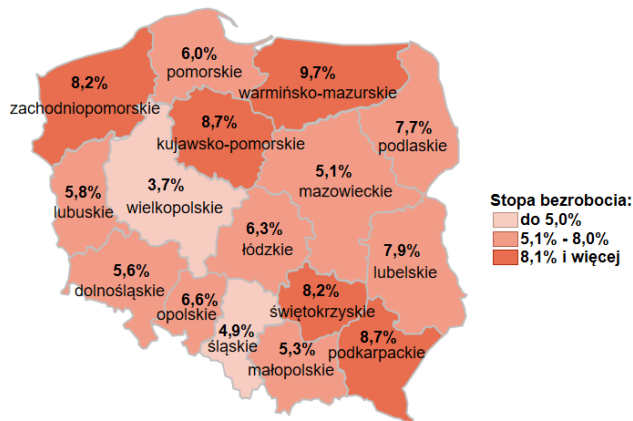
Maj 2021 r.

- Stopa bezrobocia w Pomorskiem i w kraju spadła o 0,2 pkt. proc. w porównaniu do kwietnia 2021 r.
- Spada liczba zarejestrowanych osób bezrobotnych zarówno w województwie pomorskim i w kraju.
- Spadek liczby ofert pracy na pomorskim rynku pracy, w kraju niewielki wzrost.

Polska

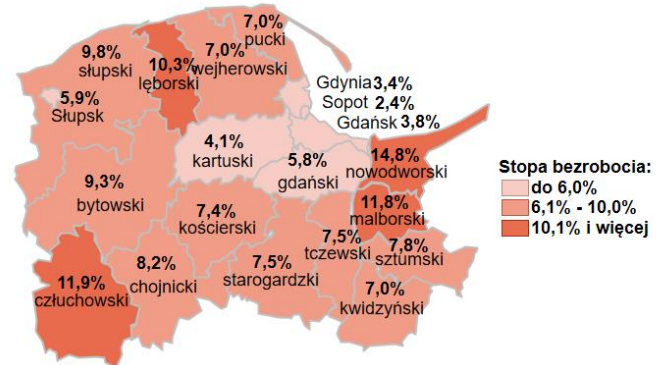
6,1%

Stopa bezrobocia



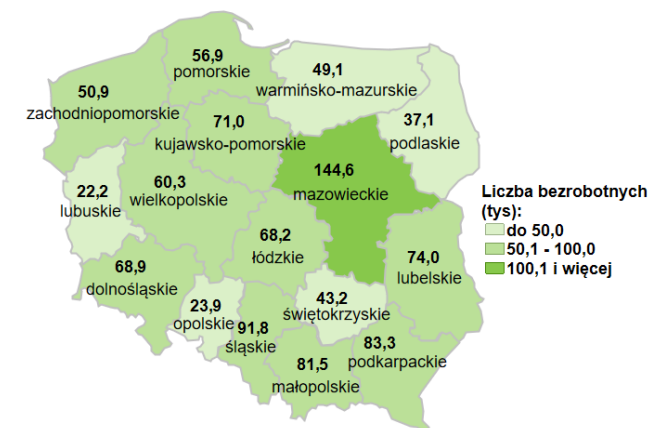
Woj. pomorskie

6,0%

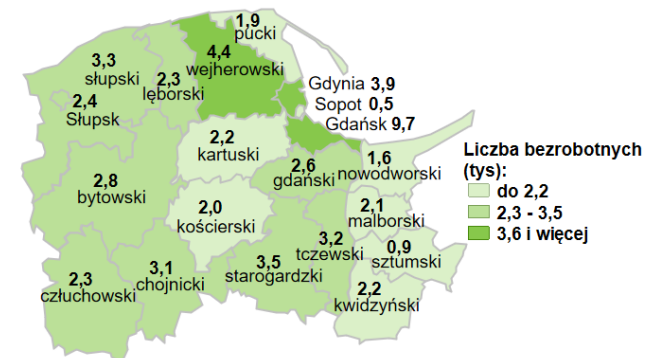


1 026,7 tys. - liczba zarejestrowanych bezrobotnych

Bezrobotni

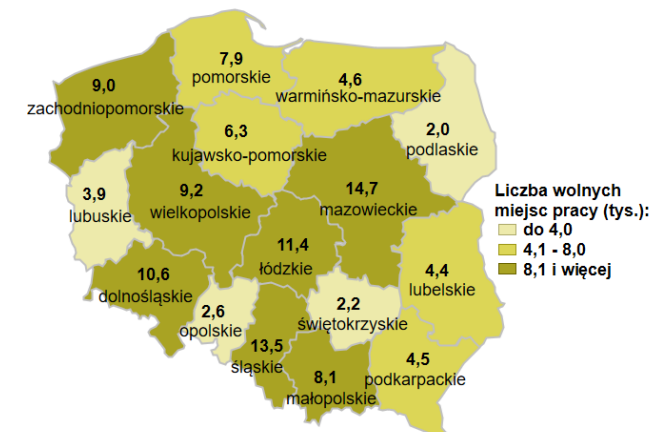


56,9 tys. - liczba zarejestrowanych bezrobotnych

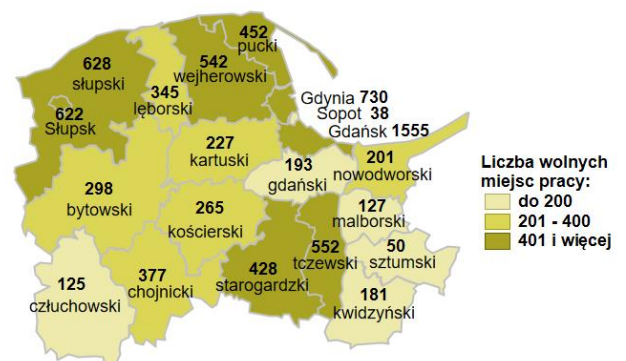


114,8 tys. - liczba zgłoszonych wolnych miejsc pracy i miejsc aktywizacji zawodowej

Oferty pracy



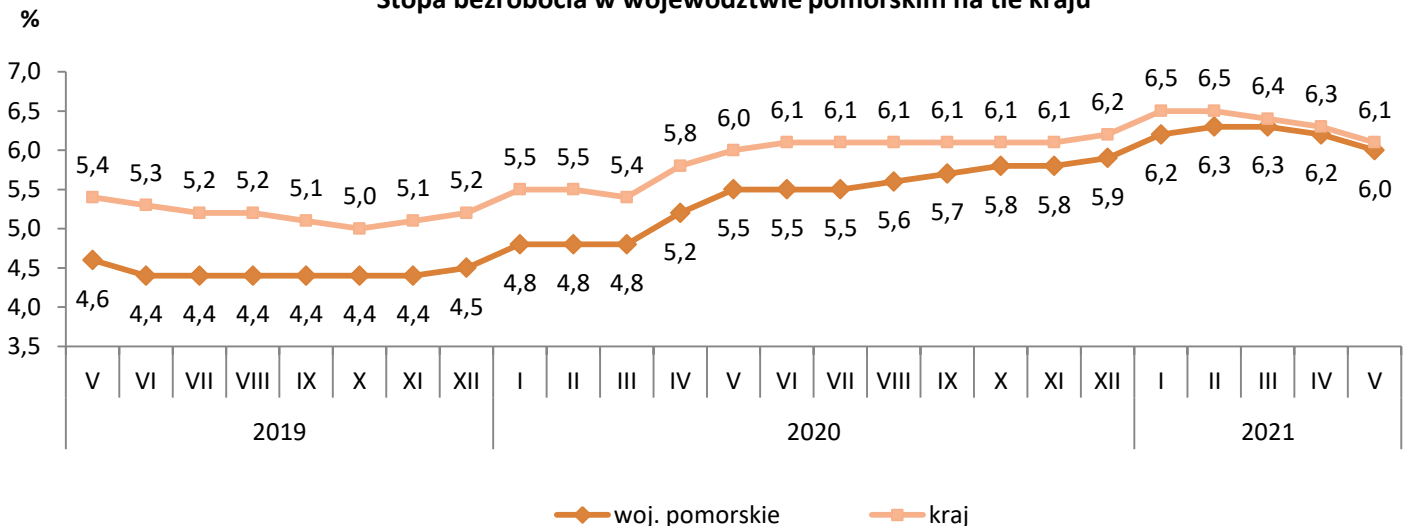
7,9 tys. - liczba zgłoszonych wolnych miejsc pracy i miejsc aktywizacji zawodowej



Stopa bezrobocia

- W maju 2021 r. w województwie pomorskim stopa bezrobocia wyniosła **6,0%** i w porównaniu do kwietnia 2021 r. zmniejszyła się o 0,2 pkt. proc. (w maju 2020 r. wskaźnik ten był niższy o 0,5 pkt. proc. i wynosił 5,5%).
- Niższą stopę bezrobocia niż województwo pomorskie miało sześć województw: wielkopolskie (3,7%), śląskie (4,9%), mazowieckie (5,1%), małopolskie (5,3%), dolnośląskie (5,6%) i lubuskie (5,8%).
- Spadek stopy bezrobocia w województwie pomorskim wystąpił niemal we wszystkich powiatach, największy w powiecie nowodworskim o 0,6 pkt. proc. i w powiecie puckim o 0,5 pkt. proc. Wzrost stopy bezrobocia odnotowano jedynie w powiecie człuchowskim (o 0,1 pkt. proc.). Najniższa stopa bezrobocia wystąpiła w Sopocie – 2,4%, a najwyższa w powiatach: nowodworskim – 14,8%, człuchowskim – 11,9% i malborskim – 11,8%.

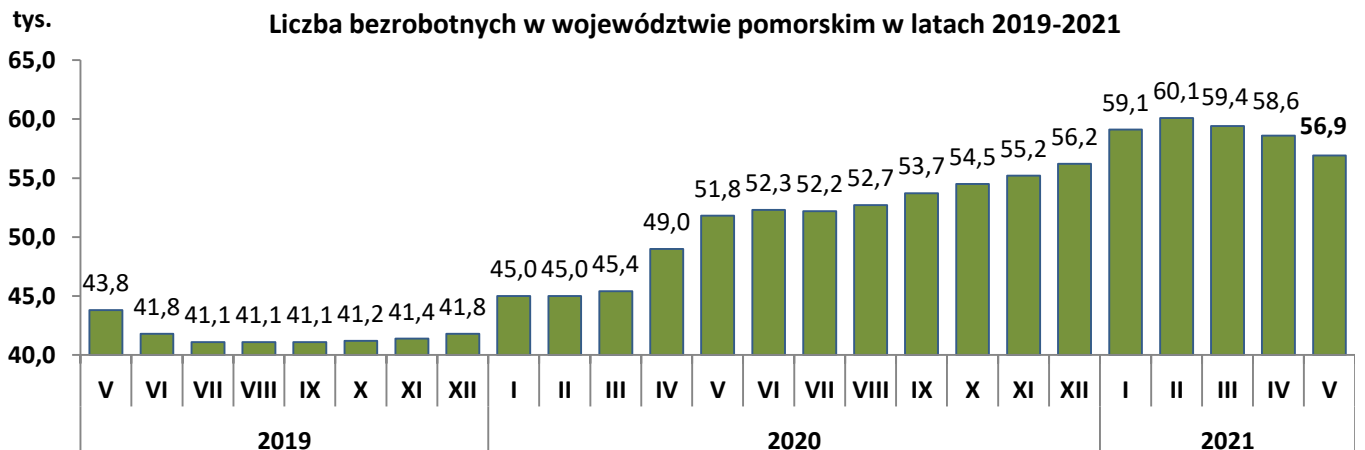
Stopa bezrobocia w województwie pomorskim na tle kraju



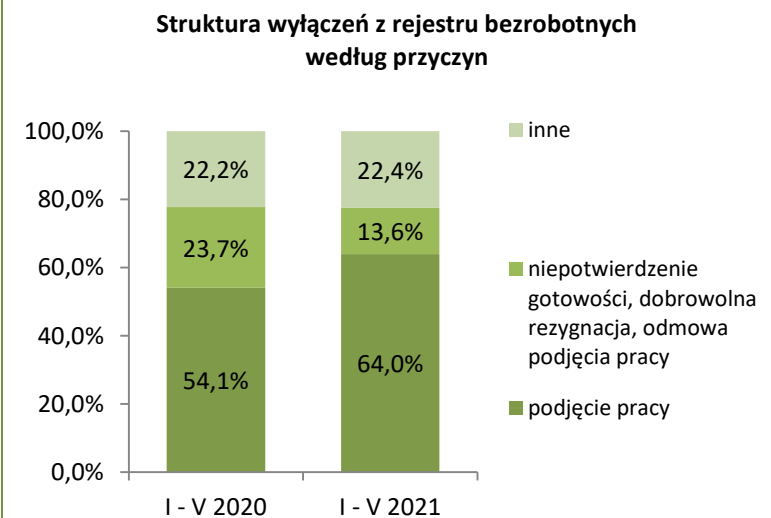
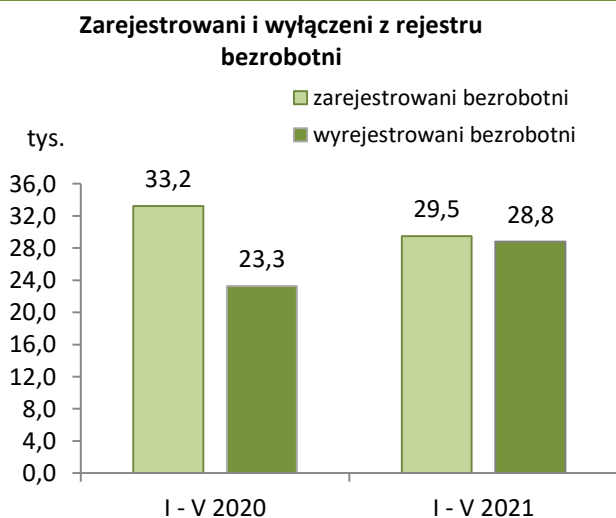
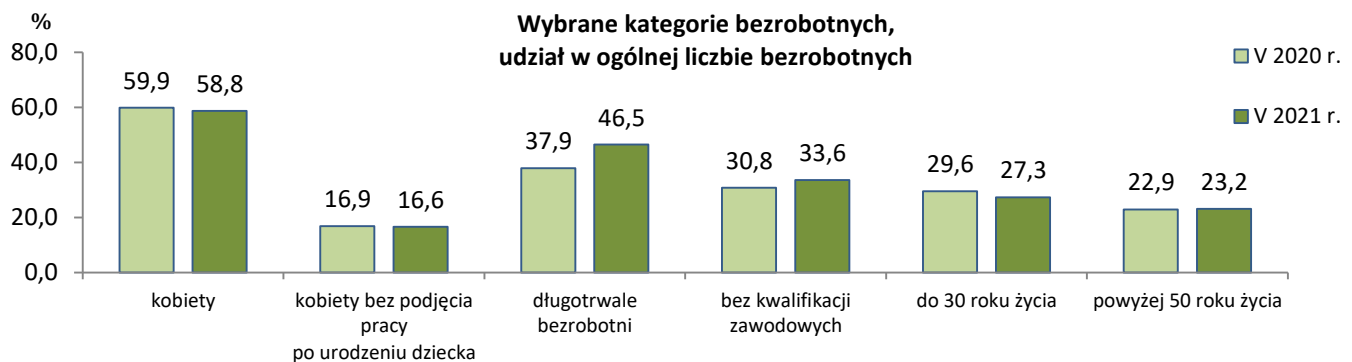
Bezrobotni w województwie pomorskim

- Według stanu na 31 maja 2021 r. liczba zarejestrowanych bezrobotnych wyniosła **56 922** osoby. Spadek o 2,8%, tj. o 1 629 osób w stosunku do kwietnia 2021 r. (w porównaniu do maja 2020 r. wzrost o 9,9%, tj. o 5 142 osoby). Spadek bezrobocia dotyczył 19 powiatów, największy wystąpił w powiecie puckim (o 7,9%). Wzrost liczby bezrobotnych wystąpił tylko w powiecie człuchowskim (o 1,3%).
- Prawie 60% (33 484 osoby) ogółu bezrobotnych stanowiły kobiety, a około 27% (15 513) osoby młode w wieku do 30 lat.
- W porównaniu do maja 2020 r. zmniejszył się m.in. udział osób bezrobotnych do 30 roku życia (z 29,6% do 27,3% w maju 2021 r.), odsetek kobiet, które nie podjęły zatrudnienia po urodzeniu dziecka (z 16,9% do 16,6% w maju 2021 r.). Natomiast wzrósł istotnie odsetek osób długotrwale bezrobotnych (z 37,9% do 46,5% w maju 2021 r.) oraz bezrobotnych bez kwalifikacji zawodowych (z 30,8% do 33,6% w maju 2021 r.).
- W maju 2021 r. powiatowe urzędy pracy zarejestrowały 5 054 osoby bezrobotne, a wyrejestrowały 6 683 osoby.

Liczba bezrobotnych w województwie pomorskim w latach 2019-2021



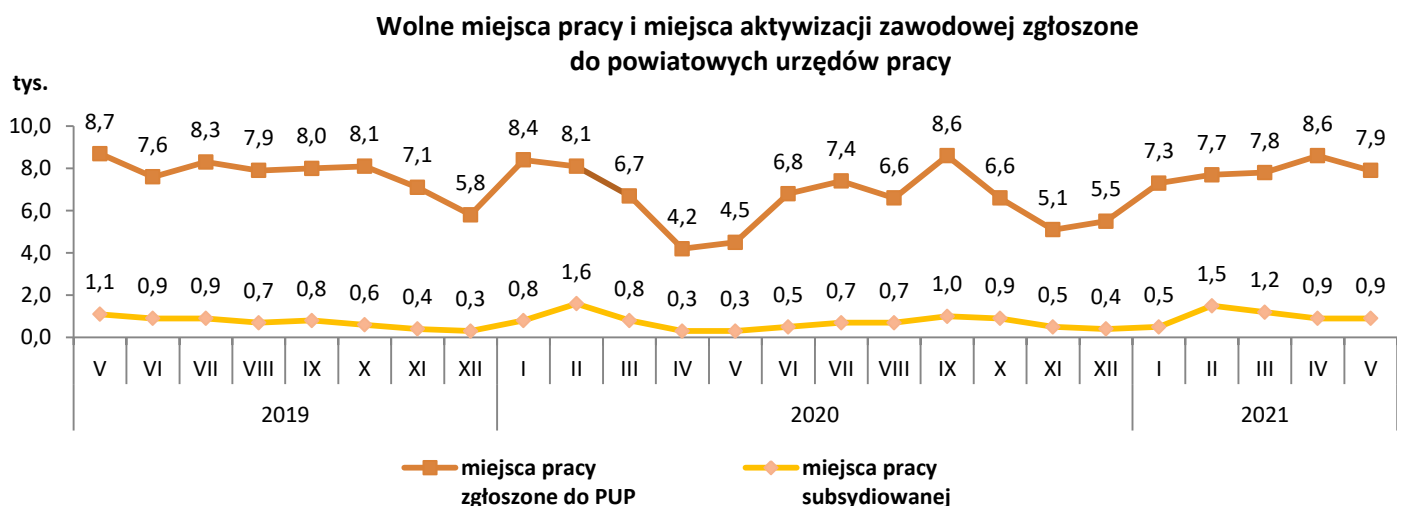
Bezrobotni w województwie pomorskim



Ze względu na zaokrąglenia danych, składniki mogą nie sumować się do 100%.

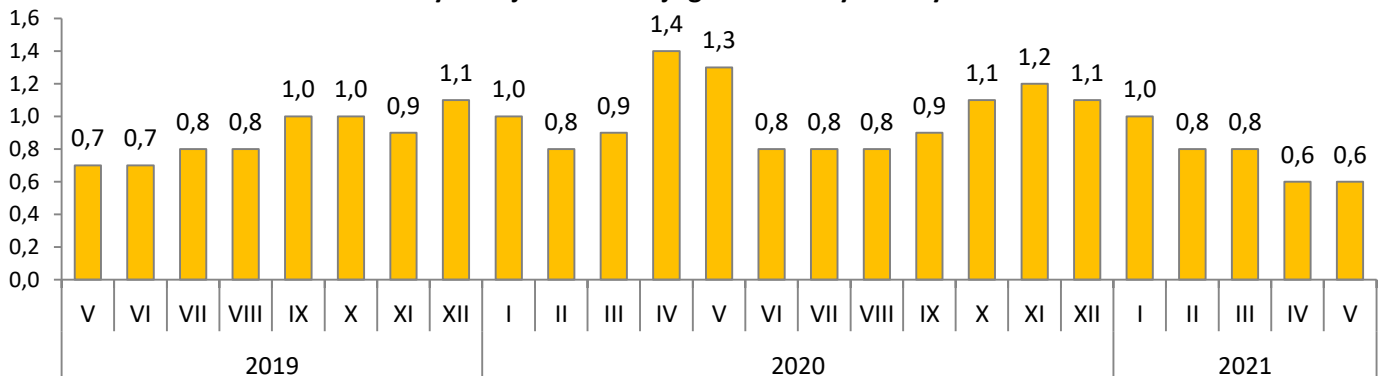
Oferty pracy w województwie pomorskim

- W maju 2021 r. pracodawcy zgłosili do powiatowych urzędów pracy **7 936** ofert pracy, tj. o 7,3% (o 629 miejsc) mniej niż w kwietniu 2021 r. oraz o 75,7% (o 3 419 miejsc) więcej niż w tym samym okresie 2020 r.
- Spadek ofert pracy w porównaniu do kwietnia 2021 r. wystąpił w 12 powiatach, największy w Sopocie o 65,1% (o 71 ofert). Największy wzrost ofert pracy o 66,8% (o 249 ofert) zanotowano w Słupsku.
- Na jedno wolne miejsce pracy i miejsce aktywizacji zawodowej zgłoszone w maju 2021 r. przypadło 0,6 zarejestrowanej osoby bezrobotnej (w maju 2020 r. było to 1,3 osoby).



Oferty pracy w województwie pomorskim

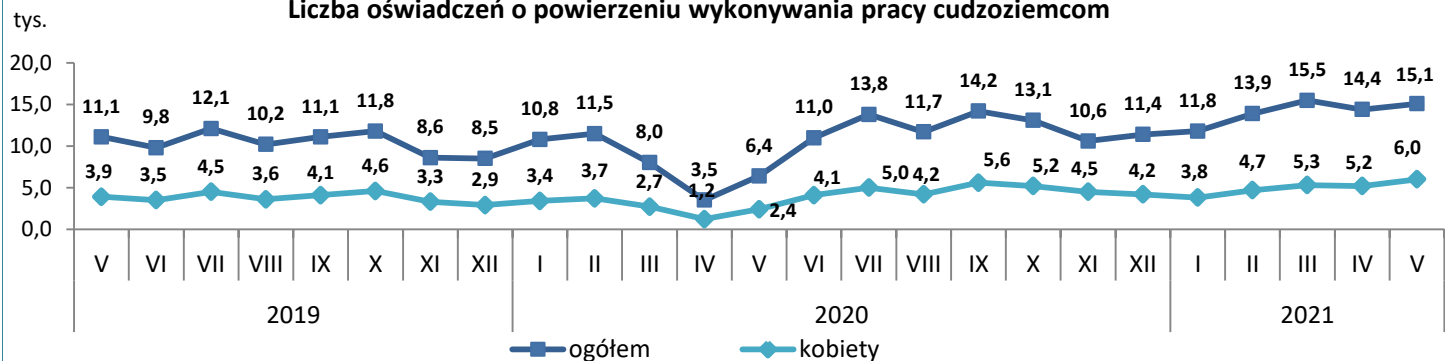
Liczba bezrobotnych zarejestrowanych w miesiącu przypadająca na 1 miejsce pracy i miejsce aktywizacji zawodowej zgłoszone w tym samym okresie



Zatrudnianie cudzoziemców w województwie pomorskim

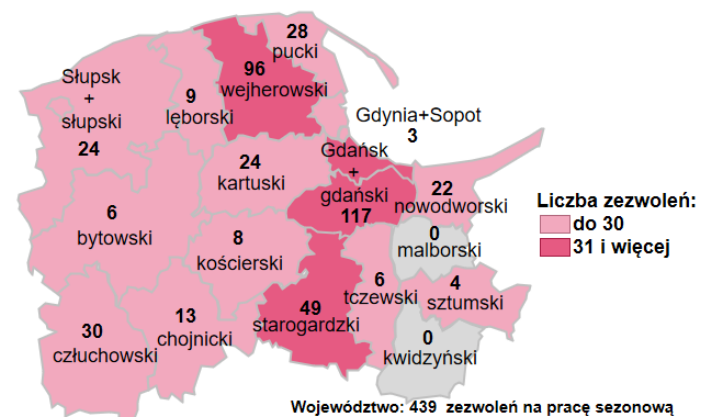
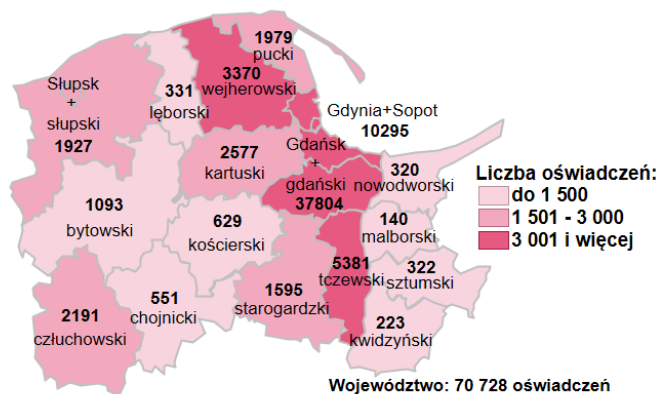
- W maju 2021 r. powiatowe urzędy pracy wpisały do ewidencji **15 069** oświadczeń o powierzeniu wykonywania pracy obywatelom Republiki Armenii, Republiki Białorusi, Republiki Mołdawii, Federacji Rosyjskiej, Gruzji i Ukrainy bez konieczności uzyskania zezwolenia na pracę z tego: 11 610 dotyczyło obywateli Ukrainy, 1 205 – Gruzji, 1 126 – Mołdawii, 702 – Białorusi, 354 – Rosji i 72 – Armenii.
- Blisko 40% (tj. 6 018) zarejestrowanych oświadczeń dotyczyła kobiet.
- W porównaniu do kwietnia 2021 r. liczba oświadczeń wzrosła o 4,4% (tj. o 640 oświadczeń).
- Ponad połowę wszystkich oświadczeń zarejestrowano w Gdańskim Urzędzie Pracy (tj. 53,7%).

Liczba oświadczeń o powierzeniu wykonywania pracy cudzoziemcom



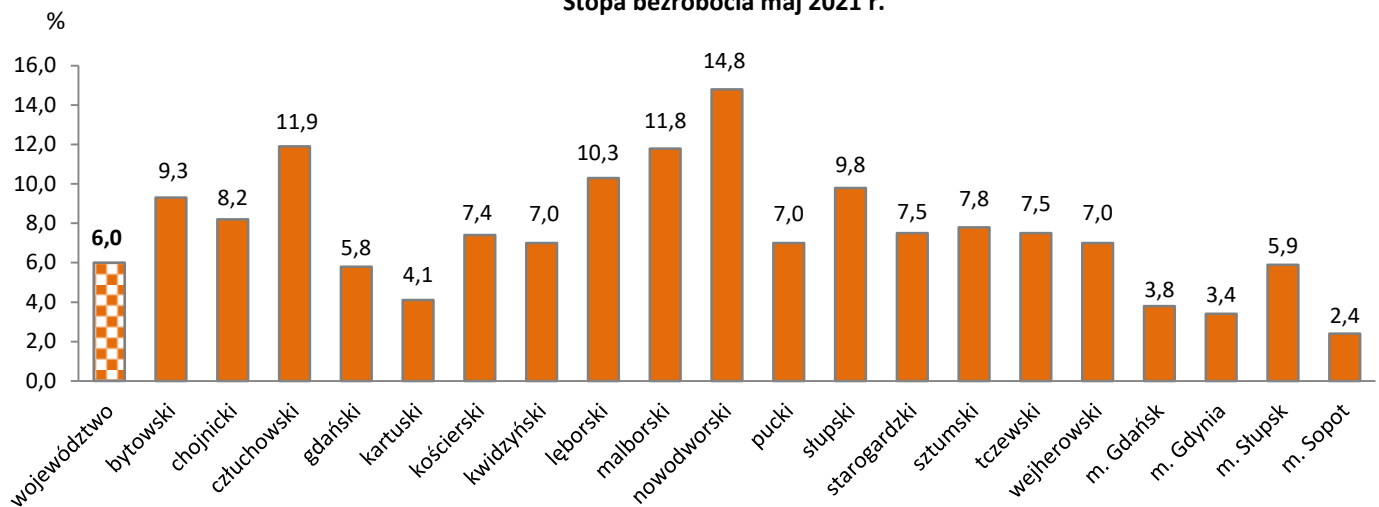
Oświadczenia o powierzeniu wykonywania pracy cudzoziemcom wpisane do ewidencji oświadczeń przez powiatowe urzędy pracy **styczeń - maj 2021 r.**

Zezwolenia na pracę sezonową dla cudzoziemców wydane w powiatowych urzędach pracy **styczeń – maj 2021 r.**

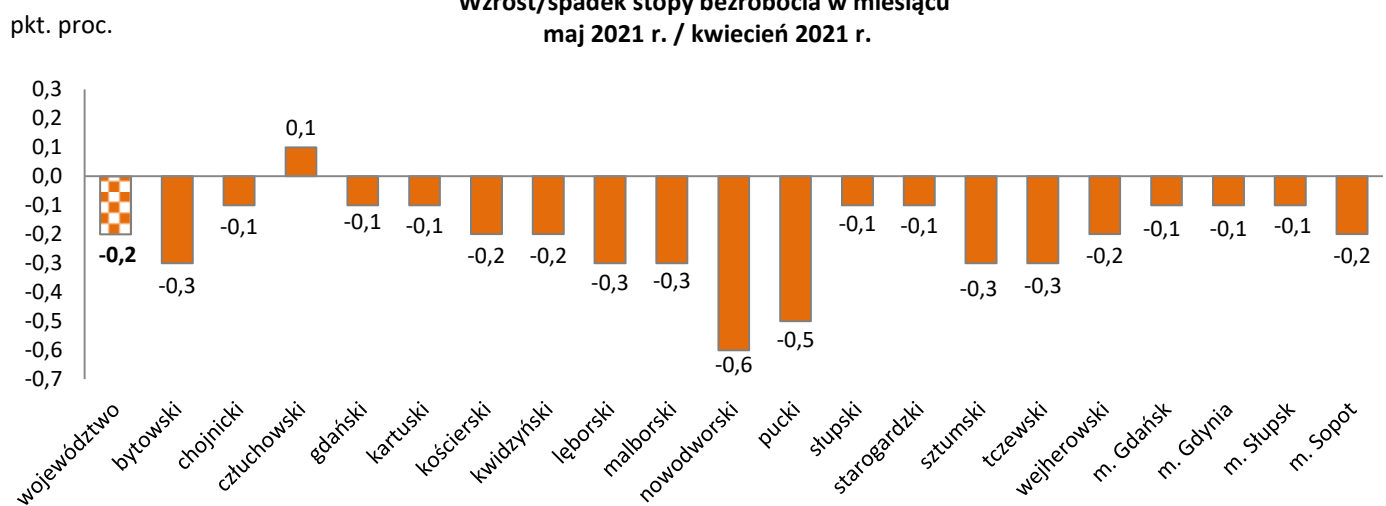


Stopa bezrobocia w województwie pomorskim według powiatów

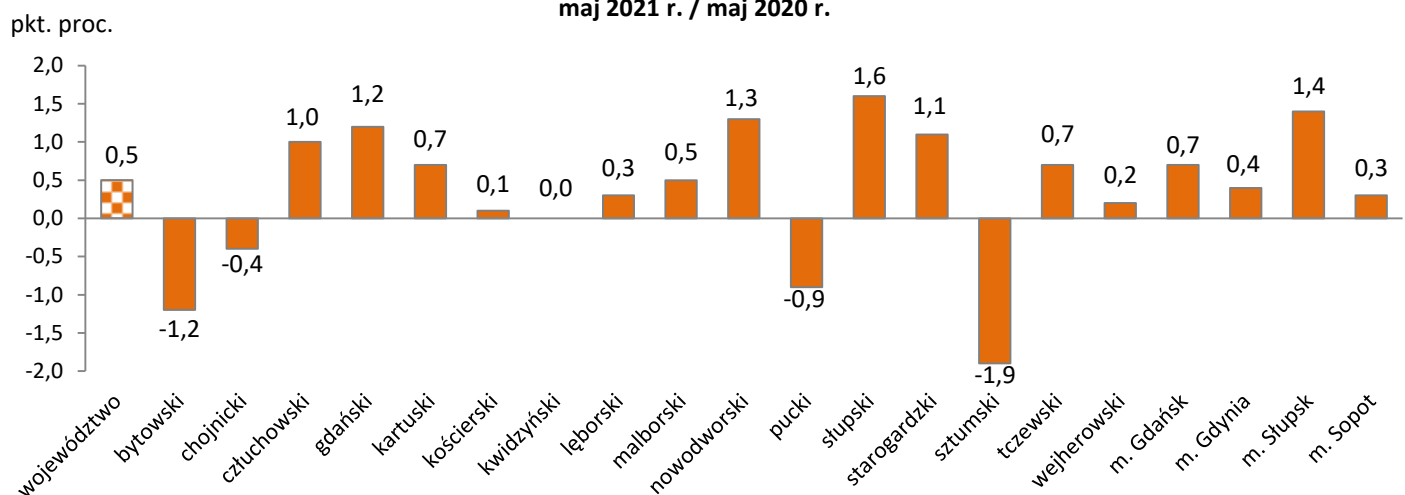
Stopa bezrobocia maj 2021 r.



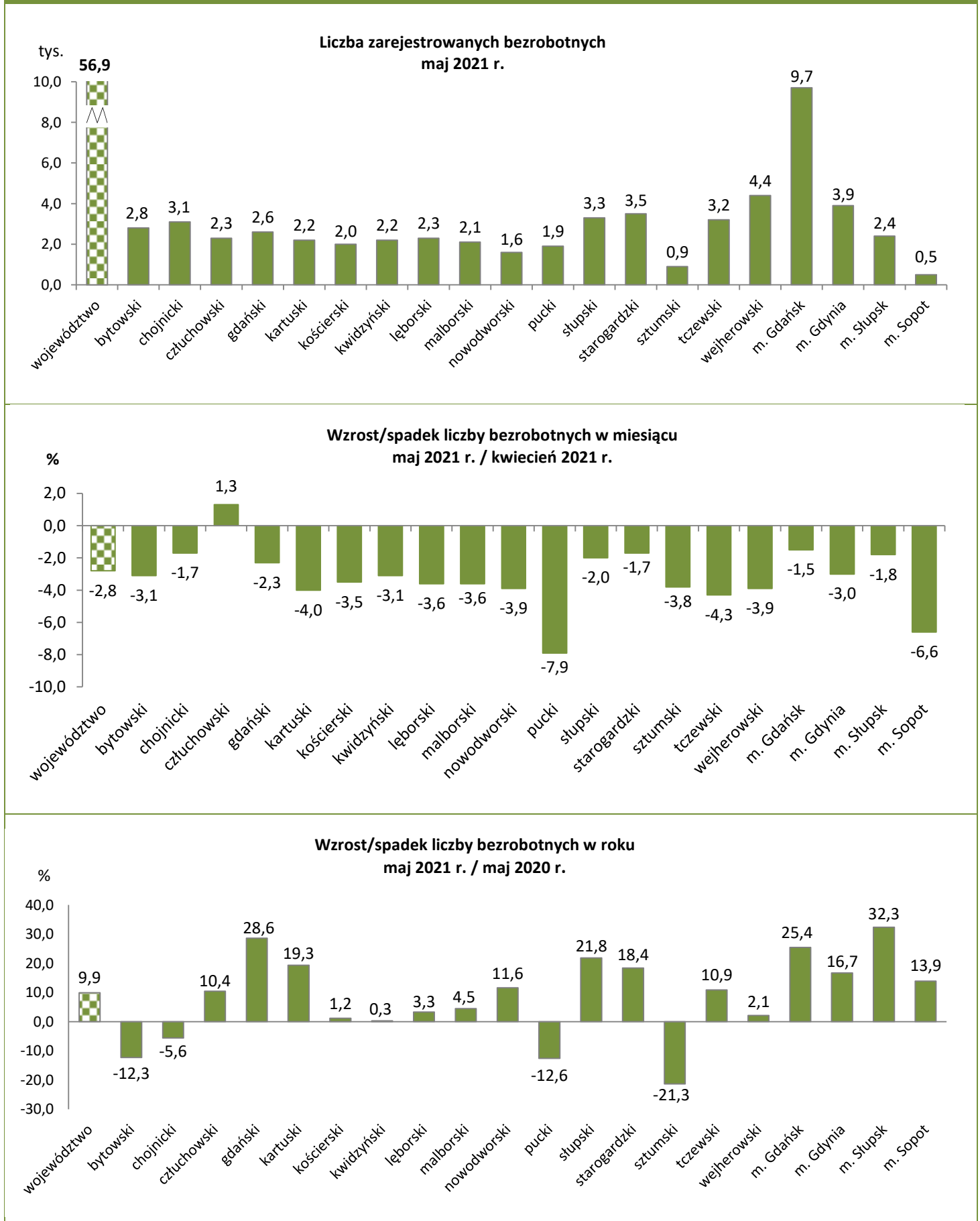
Wzrost/spadek stopy bezrobocia w miesiącu
maj 2021 r. / kwiecień 2021 r.



Wzrost/spadek stopy bezrobocia w roku
maj 2021 r. / maj 2020 r.

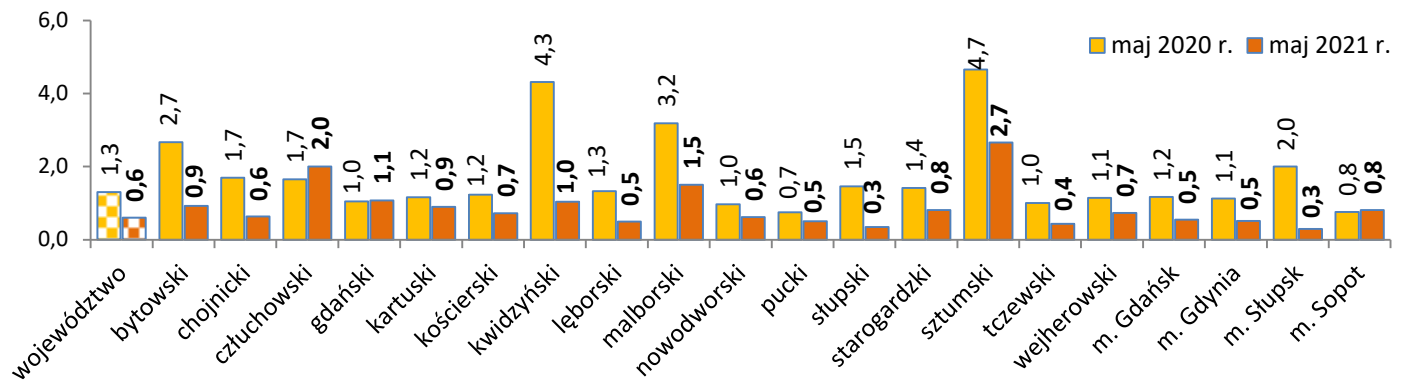


Bezrobotni w województwie pomorskim według powiatów

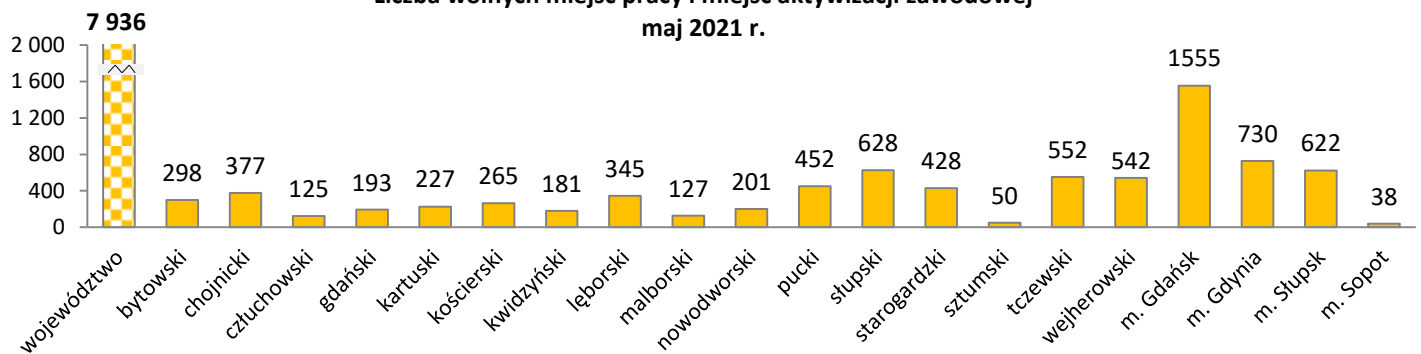


Oferty pracy w województwie pomorskim według powiatów

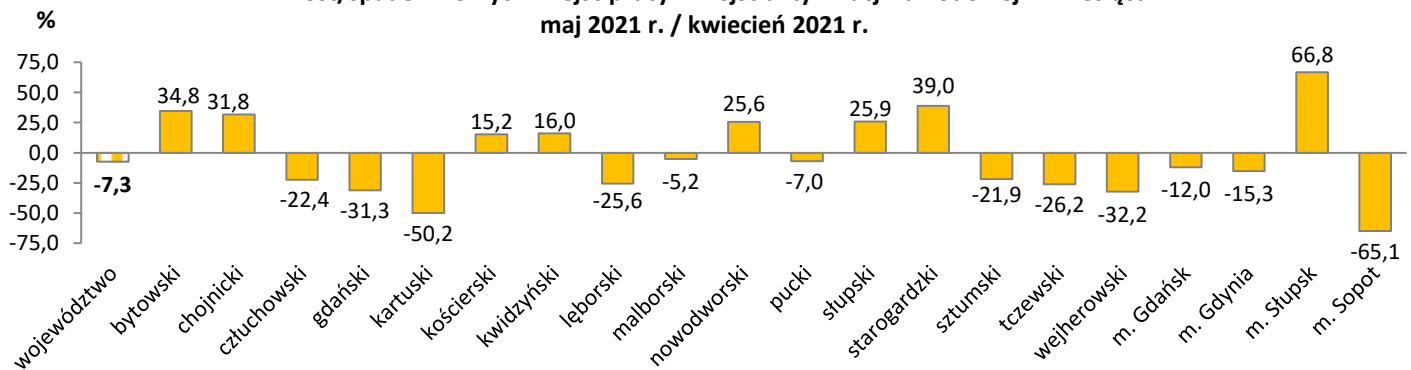
Liczba bezrobotnych zarejestrowanych w powiatowych urzędach pracy przypadająca na 1 wolne miejsce pracy i miejsc aktywizacji zawodowej zgłoszone w tym samym okresie



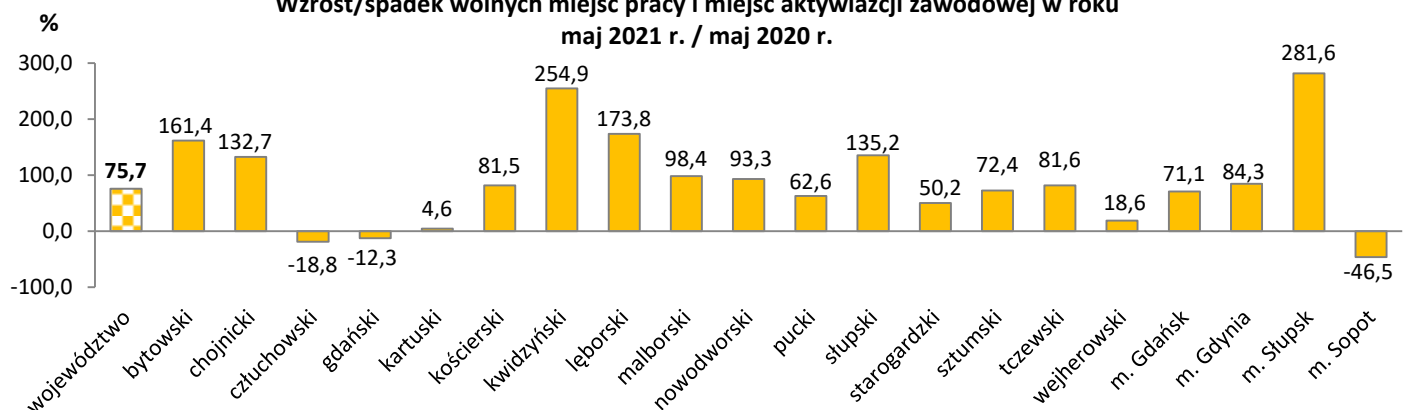
Liczba wolnych miejsc pracy i miejsc aktywizacji zawodowej
maj 2021 r.



Wzrost/spadek wolnych miejsc pracy i miejsc aktywizacji zawodowej w miesiącu
maj 2021 r. / kwiecień 2021 r.

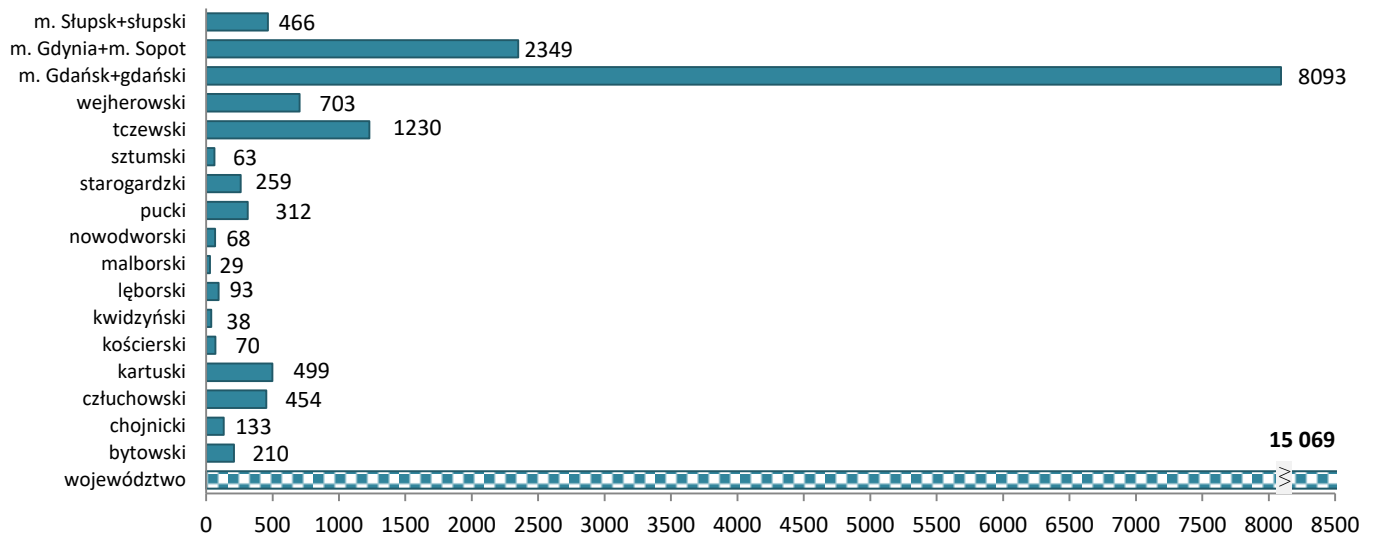


Wzrost/spadek wolnych miejsc pracy i miejsc aktywizacji zawodowej w roku
maj 2021 r. / maj 2020 r.

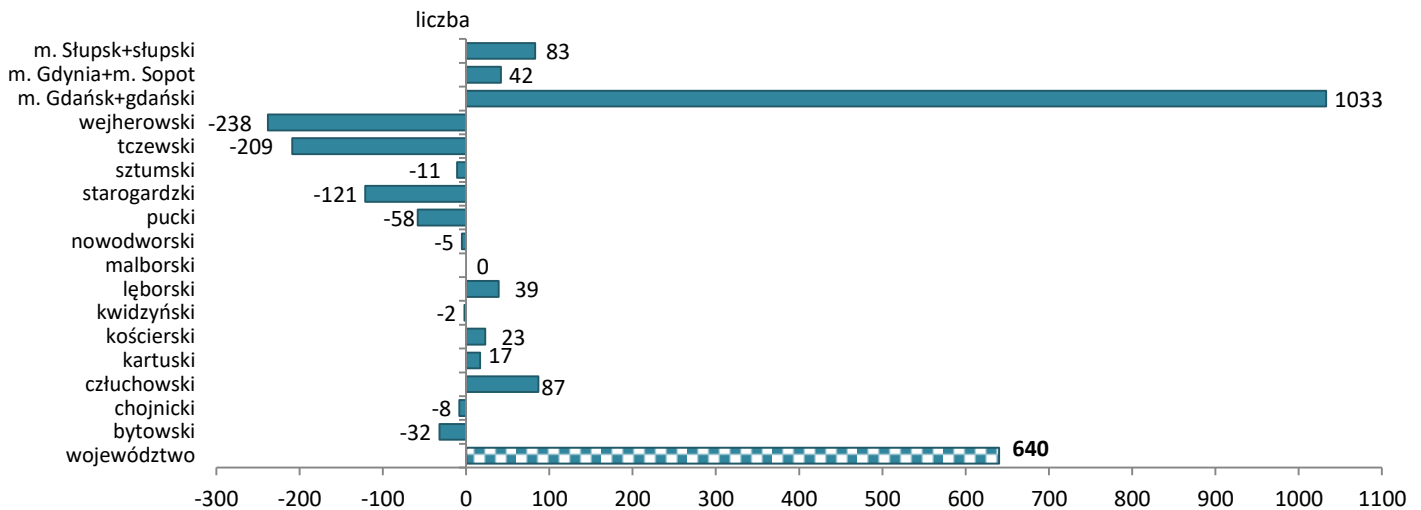


Oświadczenia w województwie pomorskim według powiatów

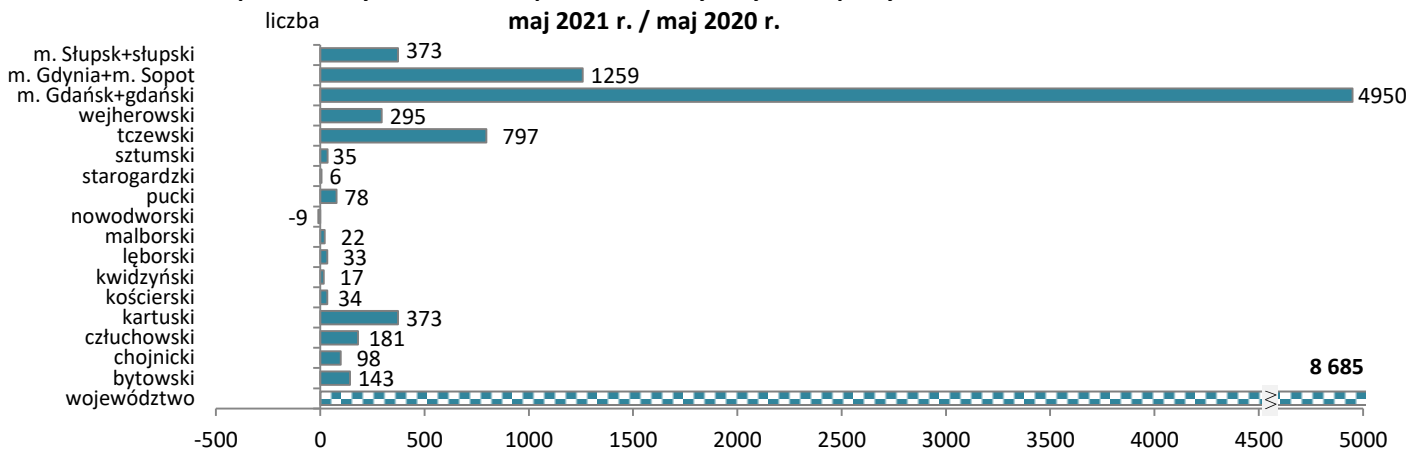
liczba **Oświadczenia o powierzeniu wykonywania pracy cudzoziemcom w maju 2021 r.**



**Wzrost/spadek liczby oświadczeń o powierzeniu wykonywania pracy cudzoziemcom w miesiącu
maj 2021 r. / kwiecień 2021 r.**



**Wzrost/spadek liczby oświadczeń o powierzeniu wykonywania pracy cudzoziemcom w roku
maj 2021 r. / maj 2020 r.**



Źródła informacji: badania statystyczne rynku pracy MRPiT-01, dane GUS, dane Centralnego Systemu Analityczno-Raportowego z dnia 15.06.2021 r.
Dane dotyczące cudzoziemców za poszczególne miesiące mogą się różnić ze względu na nowe źródło.